

# 花小金井小学校増築工事 工事説明会



2024年1月18日(木) 19:00~20:00  
2024年1月21日(日) 10:30~11:30  
会場：花小金井小学校 3階 音楽室

# 小平市立花小金井小学校増築工事

## 説明会次第

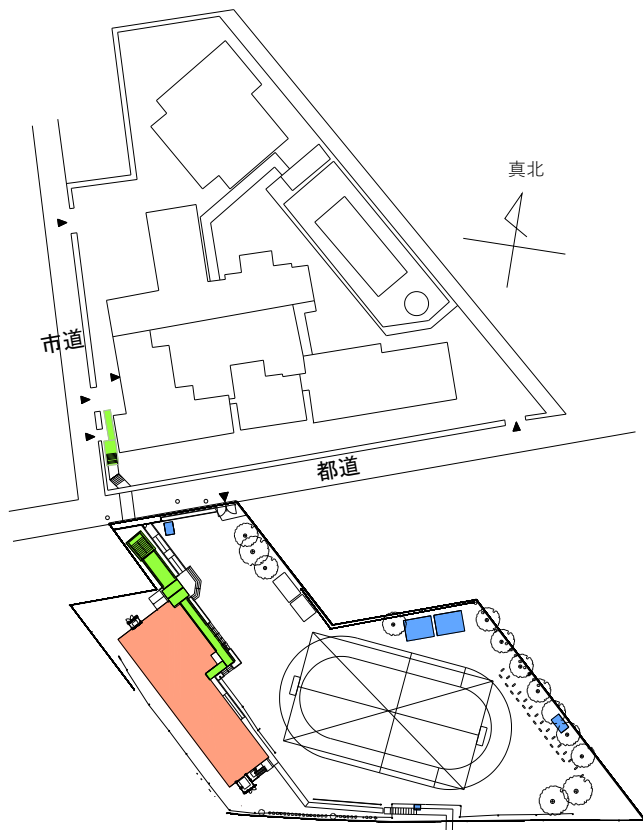
- 1 増築工事を行う理由
- 2 増築工事の概要
- 3 工事スケジュール
- 4 工事区画・動線
- 5 工事作業について
- 6 質疑応答

# 1 増築工事を行う理由

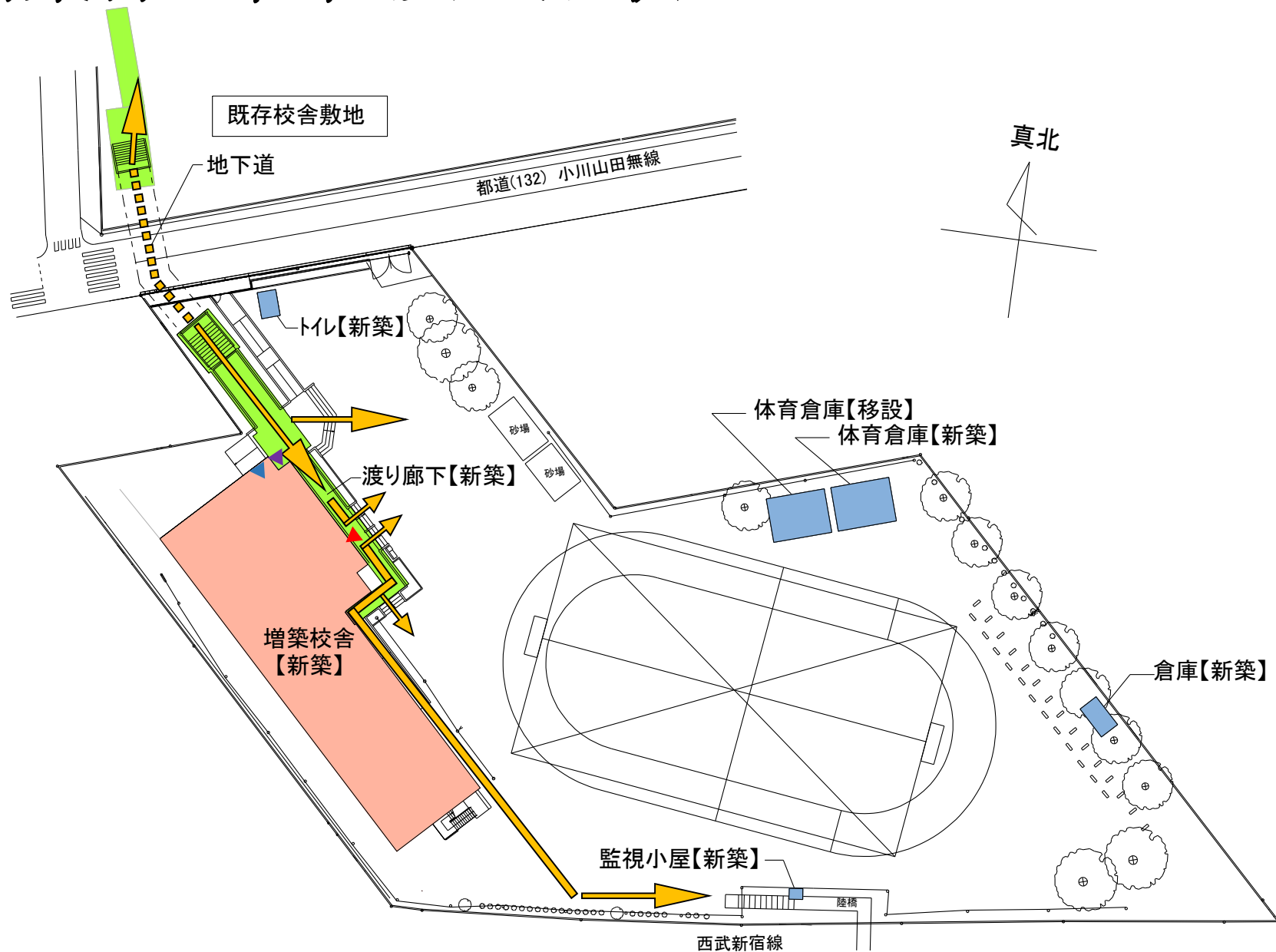
- ・花小金井地域開発等に伴い、学区区域内で人口が増加しており、児童数、学級数の増加による教室不足が予測されているため。
- ・上記に伴い、学童クラブ室も不足することが予測されているため。

## 2 増築棟の概要

# 増築棟の位置及び形状



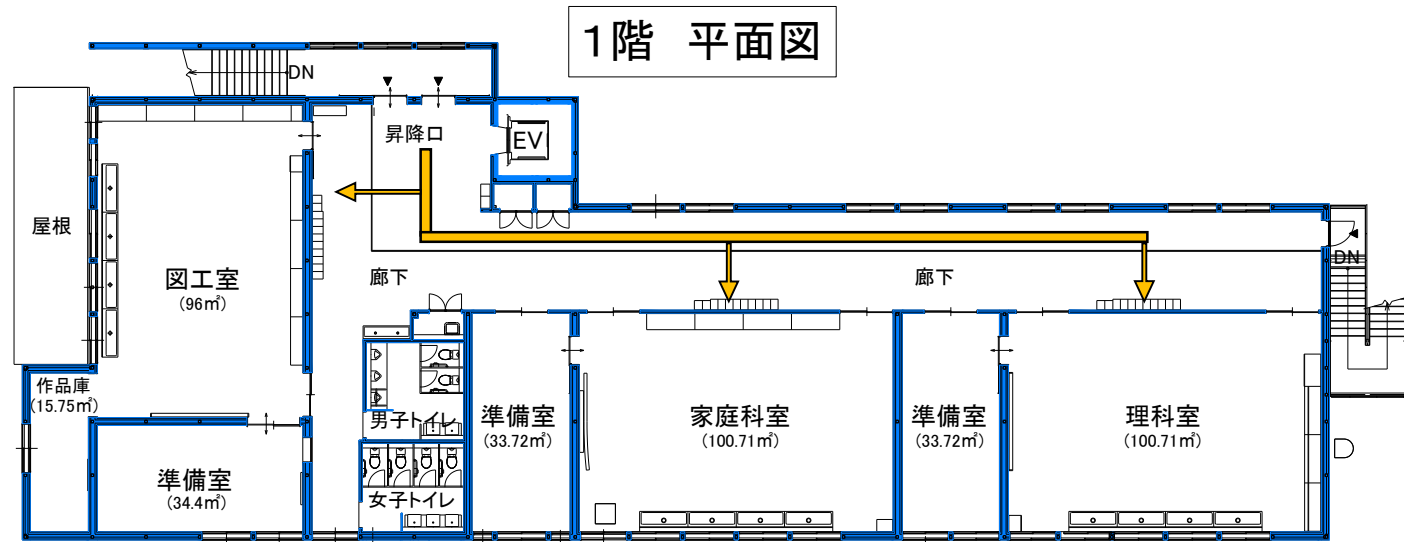
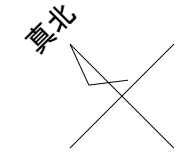
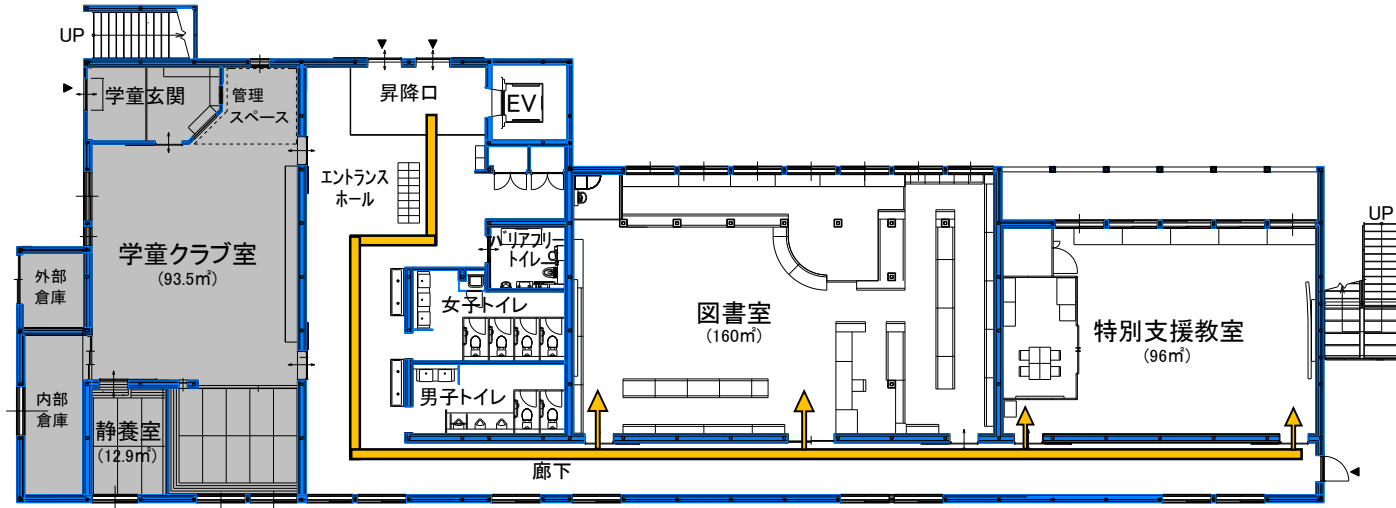
全体配置図



配置図

- 増築校舎
- 渡り廊下(屋根あり)
- 附属建物移設及び新設(体育倉庫等)
- 増築校舎完成後の児童動線

# 増築校舎のレイアウト



- 学校
- 学童クラブ
- 児童動線

2階 平面図

### 3 工事スケジュール

- (1) 工事の契約 令和5年12月20日
- (2) 工事の終了 令和7年2月末（予定）
- (3) 工事スケジュール ※別紙を参照ください。

# 工程表

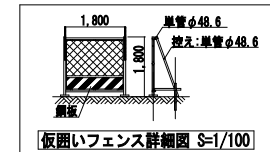
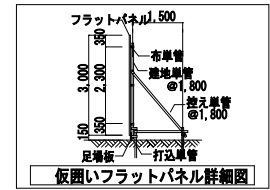
内 容	予定日		2024年												2025年		備 考				
	開始	終了	1月	2月	3月	4月	5月	6月	7月	8月	9月	10月	11月	12月	1月	2月					
物件名	小平市立花小金井小学校増築工事																				
準備期間（書類作成・調査）			着工書類作成及び現場調査																		
共通仮設工事			仮囲い（既存解体時）		本体制工時			外構廻り着工時					仮囲い撤去								
既存撤去・移設工事			既存樹木・遊具撤去及び体育倉庫移設他																		
直接仮設工事			遣り方		外部足場掛け			外部足場払い					竣工クリーニング								
基礎工事			基礎工事																		
コンクリート工事			土間コンクリート（1階）																		
本体工事（EV鉄骨）			EV鉄骨制作期間（承認含む）建て方																		
本体工事（鉄骨、2階床ALC、屋根）			本体製作期間（承認含む）				本体鉄骨・2階床ALC・屋根工事														
本体工事（アルミ建具、外壁）			製作期間（承認含む）				外壁・アルミ建具工事														
内部造作工事			木、金属、内装																		
エレベーター工事			EV基礎				EV製作期間（承認含む）					EV組立									
備品工事			家具製作期間（承認含む）																		
渡り廊下工事			製品制作期間（承認含む）				渡り廊下工事														
外構工事			外構工事																		
給排水設備工事			スリーブ・土間配管				配管・器具取付														
電気設備工事			配管・器具取付																		
空調設備工事			配管・器具取付																		
太陽光パネル工事			製作期間（承認含む）											太陽光パネル							
【検査期間】			部分検査（体育倉庫他）				部分検査（渡り廊下他）					竣工検査									
全体期間（13ヶ月程度）			全体期間（13ヶ月程度）																		
			【工期：2024年2月1日から2025年2月末頃予定】																		
夏休み・冬休み期間工事			夏休み・冬休み期間工事																		
			※地下道及び生徒動線に関わる工事																		
			【夏休み工事】																		
			【冬休み工事】																		



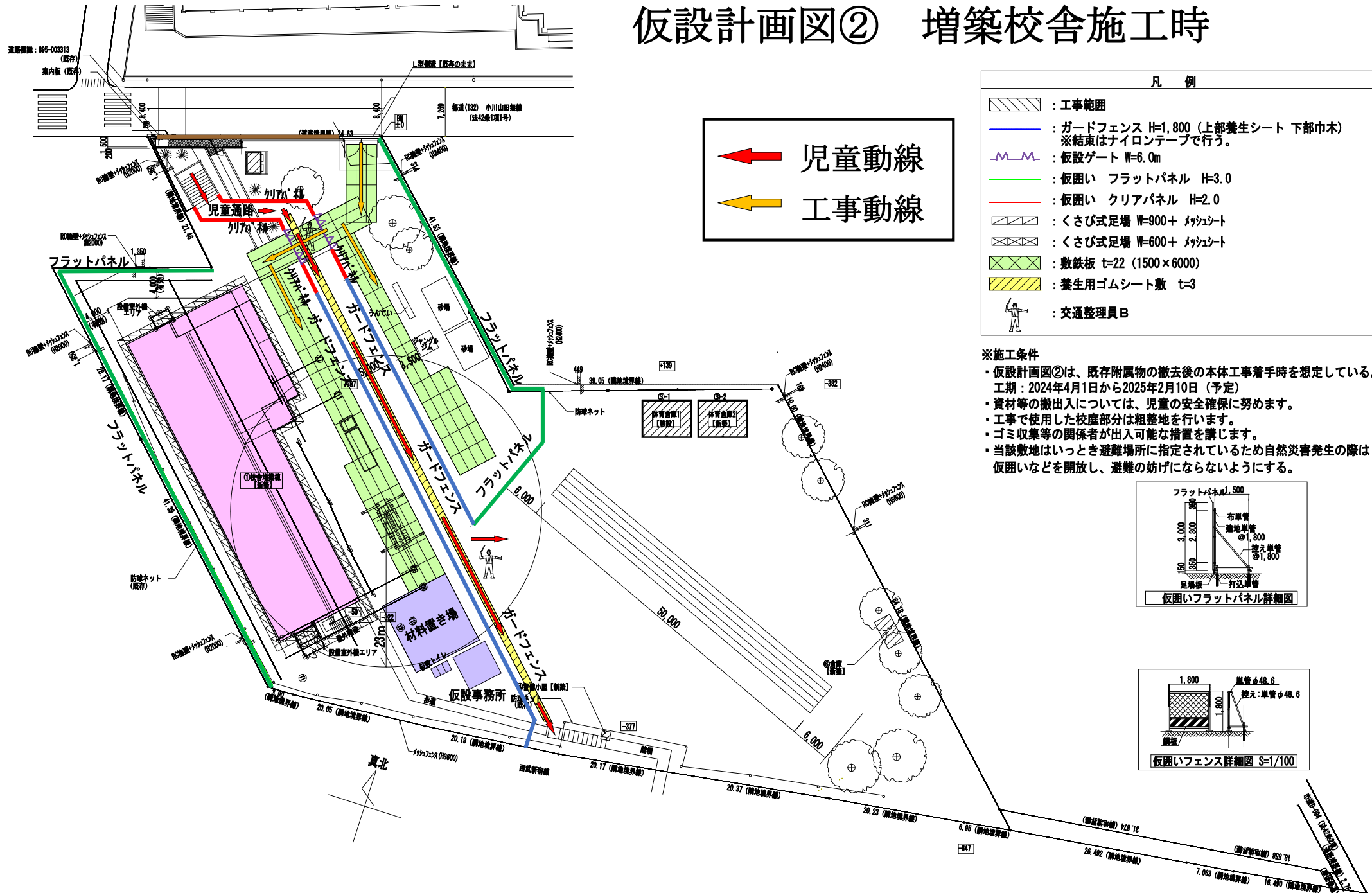
## 4 工事区画・動線

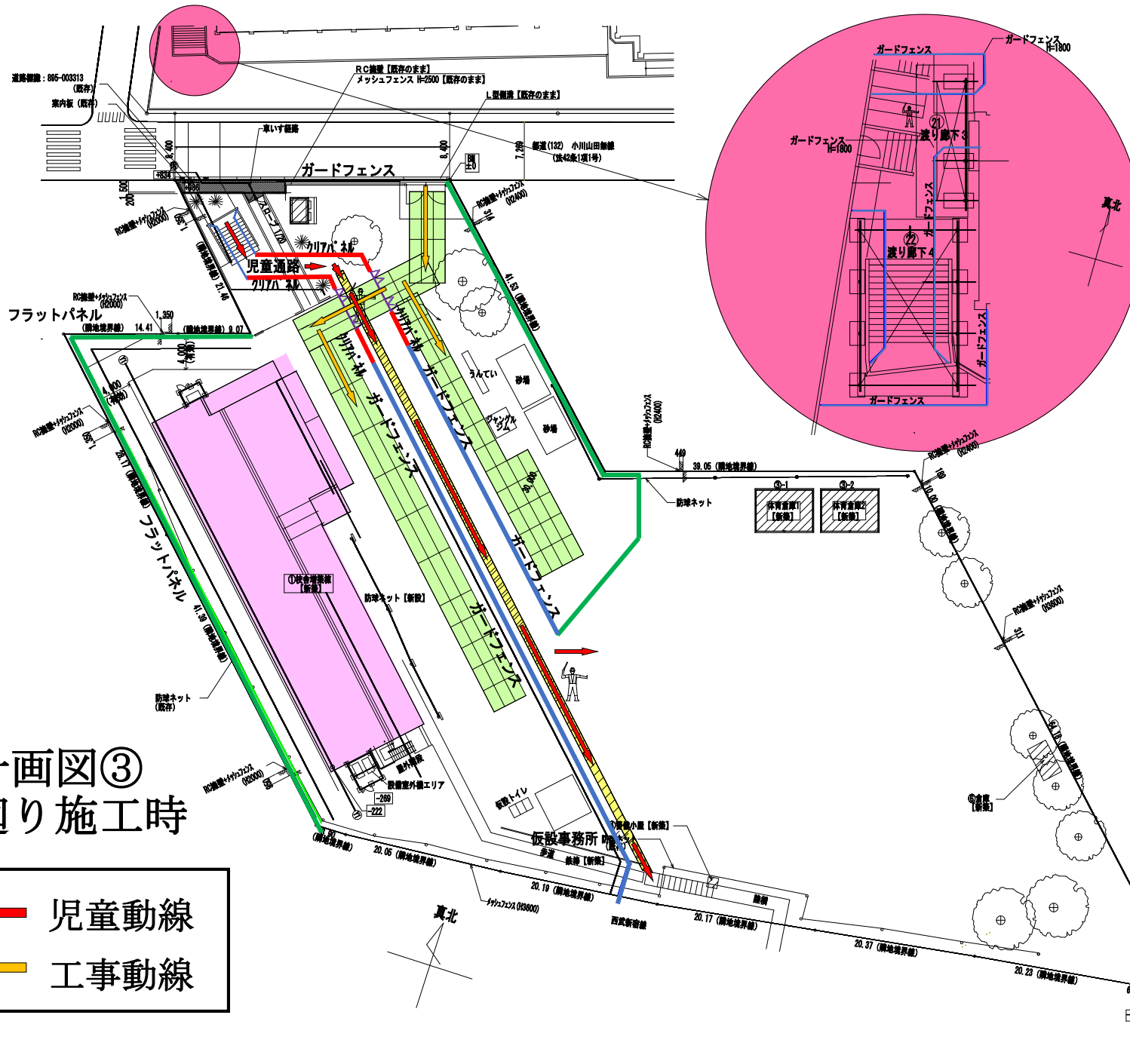
# 仮設計画図① 既存解体時

樹木：伐採・伐根  
 ケヤキ：H=8.0 (2本)  
 物方：H=6.0 (3本)  
 わかし：H=3.0 (1本)  
 モミジ：H=4.0 (1本)  
 がまき：H=4.0 (1本)  
 すすき：H=3.0 (3本)  
 ツツジ：H=2.0 (9本)



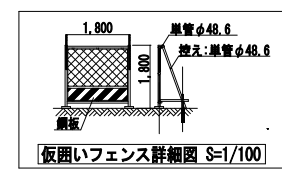
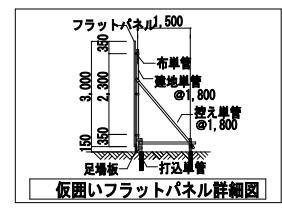
# 仮設計画図② 増築校舎施工時



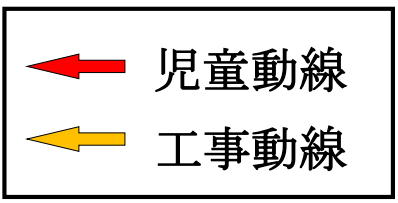


凡 例	
	: 工事範囲
	: ガードフェンス H=1,800 (上部養生シート 下部巾木) ※結束はナイロンテープで行う。
	: 仮設ゲート W=6.0m
	: 仮囲い フラットパネル H=3.0
	: 仮囲い クリアパネル H=2.0
	: くさび式足場 W=900+ メッシュシート
	: くさび式足場 W=600+ メッシュシート
	: 敷鉄板 t=22 (1500×6000)
	: 養生用ゴムシート敷 t=3
	: 交通整理員B

- ※施工条件
- 仮設計画図③は、通学路動線に関わる外構工事施工時を想定している。  
(長期休暇(夏季休暇など)を想定)
  - 資材等の搬出入については、児童の安全確保に努めます。
  - 工事で使用した校庭部分は粗整地を行います。
  - ゴミ収集等の関係者が出入可能な措置を講じます。
  - 当該校地はいつとき避難場所に指定されているため自然災害発生の際は仮囲いなどを開放し、避難の妨げにならないようにする。
  - 北側の都道と面する外構工事作業時は道路使用許可及び誘導員の増員等必要な措置を行います。



# 仮設計画図③ 外構廻り施工時



# 車両の通行



- ← 原則、計画地前面（都道（132小川山田無線））を通行します。
- ← 学校休校日に既存校舎敷地の工事をする際は限定的に通行します。

# 5 工事作業について

- 1) 作業曜日 月曜日～金曜日  
(※作業の進捗及び作業の安全確保により土、日、祝日も作業を行う場合があります。)
- 2) 作業時間 8：30～17：30
- ・前後1時間は工事の朝礼・点検等及び清掃片付けを行います。
  - ・コンクリート打設等中断できない作業については延長して作業する場合があります。
- ※ 強風・台風時に際しては安全を確保してから退所致します。
- 3) 警備員について 2名常駐 (※休工日は不在)
- 4) 工事情報の提供
- ・都道に面する既存フェンスに、工程表・連絡事項等を掲示します。
  - ・職員室前に工程表・連絡事項等を掲示します。
  - ・小平市のホームページに本説明会の情報を掲載します。

ご清聴ありがとうございました。

お問合せ先

- ・ 学校全体の事業に関する事 . . . . . 教育総務課 施設管理担当  
(042-346-9569)
- ・ 工事に関する事 . . . . . 施設整備課 整備担当  
(042-346-9553)
- ・ 学童クラブの運用に関する事 . . . . . 子育て支援課 学童担当  
(042-346-9543)

# ガードフェンス



## 商品規格

フェンスシートは付属しません

商品名	サイズ(mm)	材質	重量(kg)
ガードフェンス	W1800×H1800	鉄	6.5
ガードフェンス扉付	W1800×H1800	鉄	10.2



VICパネル・パンチング設置例



品番	色相	幅(mm)	厚み(mm)	長さL(m)	重量(Kg)
F型	透明	500	2	2	3.4
				3	5.1

# B山ゴムマット



# アルミクロスゲート

ゲート工業株式会社

