

平成26年度
(平成25年度実績)

介護保険事業の概要

目次

1	事務機構及び事務分掌	1
	(1) 事務機構	1
	(2) 事務分掌	1
2	小平市介護保険制度のあゆみ	2
3	被保険者	4
	第1号被保険者数	4
4	介護保険料	5
	(1) 第1号被保険者保険料	5
	(2) 介護保険料基準月額の推移(第1期～第5期)	6
	(3) 所得段階別介護保険料の推移(第1期～第5期)	7
5	保険料の賦課・収入	8
	(1) 所得段階別収入状況	8
	(2) 所得段階別人数(平成25年度当初賦課)	18
6	要介護(要支援)認定	20
	(1) 要介護(要支援)認定者数	20
	(2) 第1号被保険者に占める認定者の割合(認定率)	22
	(3) 第1号被保険者に占める認定者の割合(認定率)の全国値等との比較	23
	(4) 認定申請件数	24
	(5) 主治医意見書取得状況	25
	(6) 認定調査実施状況	25
	(7) 介護認定審査会運営状況	25
	(8) 介護認定審査会の認定状況	25
7	保険給付	26
	(1) 保険給付費執行状況(平成25年度決算状況)	26
	(2) サービス種別別保険給付費支払状況	28
	(3) サービス受給者数(1か月平均)	31
	(4) サービス種別別利用状況(1か月平均)	32
	(5) 区分支給限度額に対する利用割合	34

8 低所得者対策（利用者負担・保険料軽減策）	36
(1) 小平市介護保険サービス提供事業者による生計困難者等に対する利用者負担軽減事業（国・都制度）	36
(2) 小平市生計困難者に対する介護保険料減免事業（市単独事業）	37
(3) 通所介護等利用者助成事業（市単独事業）	37
9 地域支援事業	38
(1) 介護予防事業	38
(2) 包括的支援事業・任意事業	40

1 事務機構及び事務分掌（平成25年4月1日現在）

(1) 事務機構

健康福祉部 — 介護福祉課（25名） — 庶務係（4名）、保険係（5名）、認定係（6名）
給付指導係（3名）、地域支援係（6名）

(2) 事務分掌

	事務分掌		事務分掌
庶務係	<ul style="list-style-type: none"> ○介護保険事業計画の推進に関する事 ○介護保険運営協議会に関する事 ○介護サービス提供事業者及び介護保険施設に関する事 ○介護相談員に関する事 ○広報活動に関する事 ○利用状況実態調査に関する事 ○公印の管守に関する事 ○課内の予算、決算及び経理に関する事 ○課内の文書及び物品管理に関する事 ○課内の連絡調整に関する事 ○その他、課内他係に属さないこと 	地域支援係	<ul style="list-style-type: none"> ○地域包括支援センターに関する事 ○高齢者の総合相談・苦情相談窓口に関する事 ○在宅介護に関する保健、福祉、医療等の相談及び面接に関する事 ○介護予防事業に関する事 ○家族介護教室等に関する事 ○保健指導に関する事 ○老人福祉法の援護に関する事 ○高齢者生活支援ヘルパーの派遣に関する事 ○高齢者自立支援住宅改修給付に関する事 ○高齢者自立支援日常生活用具の給付に関する事 ○緊急通報システムに関する事 ○火災安全システムに関する事 ○訪問給食サービスに関する事 ○共通入浴券交付事業に関する事 ○訪問理・美容サービスに関する事 ○徘徊高齢者家族支援サービスに関する事 ○ねたきり高齢者おむつ支給等事業に関する事 ○高齢者見守り事業に関する事 ○地域ケア会議の運営に関する事 ○高齢者の虐待防止事業に関する事 ○高齢者の成年後見制度・権利擁護支援事業に関する事 ○高齢者緊急一時保護事業に関する事 ○認知症及び精神疾患等を抱える高齢者への支援に関する事 ○介護・医療連携の推進に関する事 ○介護支援専門員の研修に関する事 ○生活機能評価の方針に関する事 ○介護予防見守りボランティア事業に関する事
保険係	<ul style="list-style-type: none"> ○被保険者の資格に関する事 ○介護保険料の賦課及び徴収に関する事 ○高額介護サービス費に関する事 ○高額医療・高額介護合算制度に関する事 ○給付制限に関する事 ○低所得者負担軽減事業に関する事 ○介護保険システムに関する事 		
認定係	<ul style="list-style-type: none"> ○要介護等認定に関する事 ○介護認定審査会に関する事 ○介護認定審査会支援システムに関する事 		
給付指導係	<ul style="list-style-type: none"> ○介護保険の住宅改修・福祉用具に関する事 ○介護報酬請求に関する事 ○事業所の指導・監督に関する事 ○介護給付費適正化事業に関する事 ○地域密着型サービス事業所の指定・更新に関する事 ○東京都国民健康保険団体連合会との過誤申立て等の連絡に関する事 ○居宅（介護予防）サービス計画の自己作成に関する事 ○基準該当事業者の登録に関する事 		

2 小平市介護保険制度のあゆみ

項目 年月	主要事項 (制度改正等)	備考
平成 9.12	○ 介護保険法 制定・公布	
10. 4	○ 福祉部 介護保険推進課 設置 制度導入準備開始	
11. 8	○ 小平市介護認定審査会 設置	委員 28名任命 4合議体体制
11.10	○ 準備要介護認定事務 開始 ○ 課名「介護保険課」に改称	申請受付 2,641件
12. 3	○ 小平市高齢者保健福祉計画・介護保険事業計画策定 ○ 小平市介護保険条例 制定	
12. 4	○ 介護保険法 施行 ○ 介護保険制度 開始 ○ 「介護保険法の円滑な実施のための特別対策」 実施 ・低所得者の利用者負担の軽減 ・保険料の特別措置等 ○ 介護保険事業特別会計 設置	
12. 5	○ 指定事業者介護給付費請求 開始	
12. 7	○ 小平市介護認定審査会委員 増員	委員 43名(15名新規任命) 6合議体体制
13. 4	○ 小平市介護保険低所得者負担軽減事業 開始	
13. 8	○ 小平市介護相談員派遣等事業 開始	
13. 9	○ 小平市ケアプラン指導研修事業 開始	
13.10	○ 保険料本来額徴収開始	
14. 1	○ 生計困難者への介護保険利用者負担軽減事業 開始	
14. 4	○ 福祉用具購入費及び住宅改修費の受領委任払い方式 開始 ○ 小平市介護認定審査会委員 増員	委員 45名
15. 3	○ 小平市新地域保健福祉計画策定 (第2期介護保険事業計画を含む)	
15. 4	○ 小平市介護保険条例改正 (平成15年4月1日施行) ○ 第2期介護保険事業計画期間開始 ○ 小平市生計困難者に対する介護保険料減免事業 開始	
15. 7	○ 生計困難者への介護保険利用者負担軽減事業 対象者の範囲を拡大	
15.12	○ 小平市介護老人福祉施設入所指針施行	
16. 4	○ 要介護等認定有効期間を最長24か月に延長 ○ 小平市生計困難者に対する介護保険料減免事業 対象者の範囲を拡大	
17. 3	○ 介護費用適正化事業 (介護給付費通知書の発送) 開始	
17. 4	○ 課名「介護福祉課」に改称	
17.10	○ 介護保険施設等の利用料改正 ○ 生計困難者への介護保険利用者負担軽減事業 対象者の範囲を拡大	
18. 3	○ 小平市高齢者保健福祉計画・介護保険事業計画 (第3期) 策定	

項目 年月	主要事項 (制度改正等)	備考
平成 18. 4	○ 小平市介護保険条例改正 (平成18年4月1日施行) ○ 第3期介護保険事業計画期間開始 ○ 地域包括支援センター創設 ○ 地域密着型介護サービス開始 ○ 地域支援事業開始	
19. 7	○ 地域包括支援センター出張所2か所開設 ○ 通所介護等利用者助成事業 開始	
20. 4	○ 地域包括支援センター出張所2か所開設	
21. 3	○ 小平市高齢者保健福祉計画・介護保険事業計画 (第4期) 策定	
21. 4	○ 小平市介護保険条例改正 (平成21年4月1日施行) ○ 第4期介護保険事業計画期間開始 ○ 介護給付費適正化事業 (住宅改修訪問調査) 開始	
23. 4	○ 通所介護等利用者助成事業 助成費拡大	1食当たり 100円→150円
24. 3	○ 小平市高齢者保健福祉計画・介護保険事業計画 (第5期) 策定	
24. 4	○ 小平市介護保険条例改正 (平成24年4月1日施行) ○ 第5期介護保険事業計画期間開始 ○ 通所介護等利用者助成事業 助成費拡大	1食当たり 150円→200円
24. 7	○ 基幹型地域包括支援センター 開設 ○ 介護保険料コンビニ収納開始	

3 被保険者

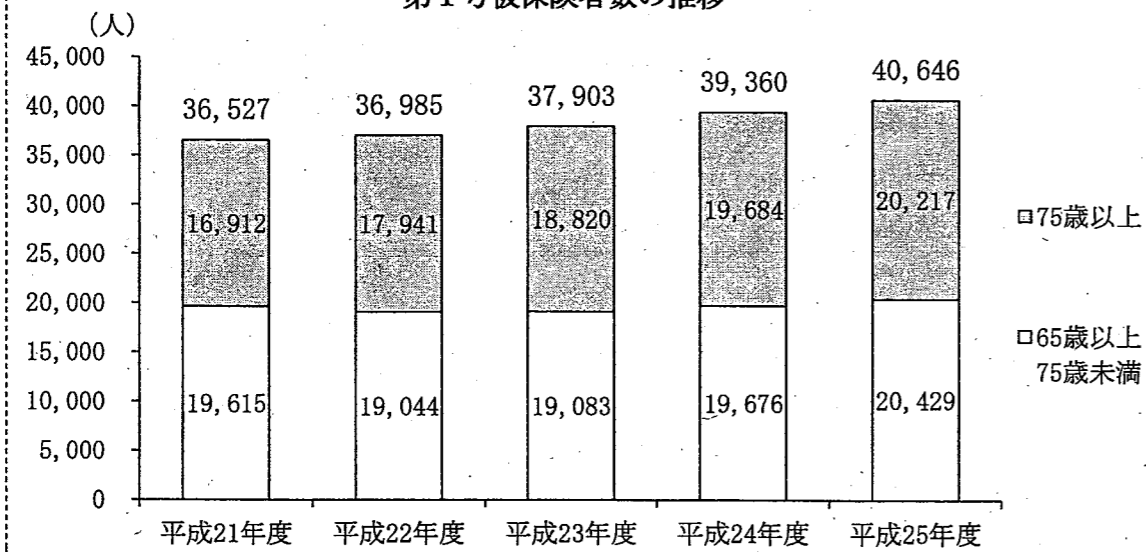
第1号被保険者数（各年度末現在）

（単位：人）

	平成21年度	平成22年度	平成23年度	平成24年度	平成25年度
65歳以上75歳未満	19,615	19,044	19,083	19,676	20,429
対前年度増減数	△ 115	△ 571	39	593	753
対前年度増減率	-0.6%	-2.9%	0.2%	3.1%	3.8%
75歳以上	16,912	17,941	18,820	19,684	20,217
対前年度増減数	900	1,029	879	864	533
対前年度増減率	5.6%	6.1%	4.9%	4.6%	2.7%
(再掲)外国人被保険者	133	145	151	153	166
(再掲)住所地特例被保険者	299	316	342	375	415
合計	36,527	36,985	37,903	39,360	40,646
対前年度増減率	2.2%	1.3%	2.5%	3.8%	3.3%

※住所地特例：市外の介護保険施設等に入所し、そこに住所を有するが、小平市の被保険者である者

第1号被保険者数の推移



<第1号被保険者数について>

第1号被保険者数は、平成25年度末時点で40,646人となり、前年度と比較して3.3%増加した。

年齢構成別に見ると、前期高齢者数（65歳以上75歳未満）は、対前年度比で753人（3.8%）の増、後期高齢者数（75歳以上）は533人（2.7%）の増となっている。

前期高齢者数（65歳以上75歳未満）は、平成22年度まで減少傾向にあったが、昭和22年から24年生まれの団塊の世代の一部が65歳に到達したことにより、平成24年度から増加に転じている。

一方で、後期高齢者数（75歳以上）の増加率は4.6%（H24）から2.7%（H25）に減少しているが、これは日中戦争の動員による昭和13年、14年の出生数の減が影響していると考えられる。

4 介護保険料

(1) 第1号被保険者保険料

第5期介護保険料（平成24～26年度）

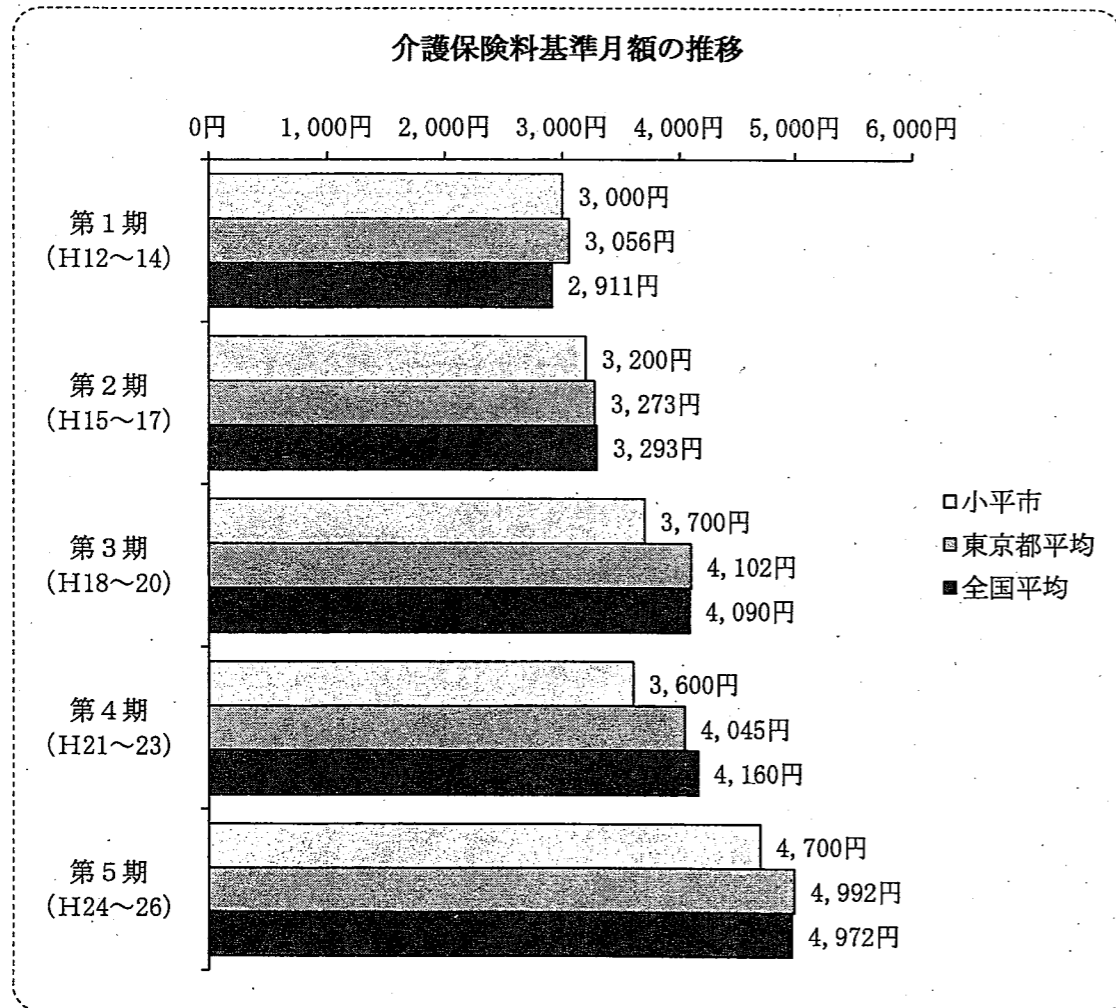
所得段階	対象者	保険料率 (※)	保険料 年額
第1段階	生活保護の受給者、中国残留邦人等の支援給付受給者、及び老齢福祉年金の受給者で本人及び世帯全員が市民税非課税	0.45	25,300円
第2段階	本人及び世帯全員が市民税非課税で、前年の合計所得金額+公的年金等の収入金額が80万円以下	0.45	25,300円
特例 第3段階	本人及び世帯全員が市民税非課税で、前年の合計所得金額+公的年金等の収入金額が80万円超え120万円以下	0.65	36,600円
第3段階	本人及び世帯全員が市民税非課税で、第2段階・特例第3段階以外	0.7	39,400円
特例 第4段階	本人が市民税非課税で世帯内に市民税課税者がいる場合で、前年の合計所得金額+公的年金等の収入金額が80万円以下	0.9	50,700円
第4段階	本人が市民税非課税で世帯内に市民税課税者がいる場合で、特例第4段階以外	1	56,400円 (基準額)
第5段階	本人が市民税課税で前年の合計所得金額が125万円未満	1.1	62,000円
第6段階	本人が市民税課税で前年の合計所得金額が125万円以上190万円未満	1.25	70,500円
第7段階	本人が市民税課税で前年の合計所得金額が190万円以上300万円未満	1.5	84,600円
第8段階	本人が市民税課税で前年の合計所得金額が300万円以上400万円未満	1.64	92,400円
第9段階	本人が市民税課税で前年の合計所得金額が400万円以上500万円未満	1.78	100,300円
第10段階	本人が市民税課税で前年の合計所得金額が500万円以上600万円未満	1.92	108,200円
第11段階	本人が市民税課税で前年の合計所得金額が600万円以上700万円未満	2.06	116,100円
第12段階	本人が市民税課税で前年の合計所得金額が700万円以上800万円未満	2.2	124,000円
第13段階	本人が市民税課税で前年の合計所得金額が800万円以上900万円未満	2.34	131,900円
第14段階	本人が市民税課税で前年の合計所得金額が900万円以上	2.48	139,800円

※ 保険料率・・・基準額を1とした場合に、その所得段階区分に属する方の保険料の割合

(2) 介護保険料基準月額推移 (第1期～第5期)

	小平市		東京都平均		全国平均	
	保険料	対前期比増減額	保険料	対前期比増減額	保険料	対前期比増減額
第1期 (H12～14)	3,000円	—	3,056円	—	2,911円	—
第2期 (H15～17)	3,200円	200円	3,273円	217円	3,293円	382円
第3期 (H18～20)	3,700円	500円	4,102円	829円	4,090円	797円
第4期 (H21～23)	3,600円	△100円	4,045円	△57円	4,160円	70円
第5期 (H24～26)	4,700円	1,100円	4,992円	947円	4,972円	812円

※ 平均値は、第1号被保険者数による加重平均値。



(3) 所得段階別介護保険料の推移 (第1期～第5期)

■第1期 (平成12～14年度)

所得段階	年額	月額
第1段階	18,000円	1,500円
第2段階	27,000円	2,250円
第3段階【基準額】	36,000円	3,000円
第4段階	45,000円	3,750円
第5段階	54,000円	4,500円

※円滑導入特別対策により、平成12年10月まで徴収免除、以降1年間は半額徴収

■第2期 (平成15～17年度)

所得段階	年額	月額
第1段階	19,200円	1,600円
第2段階	28,800円	2,400円
第3段階【基準額】	38,400円	3,200円
第4段階	48,000円	4,000円
第5段階	57,600円	4,800円

■第3期 (平成18～20年度)

所得段階	年額	月額
第1段階	22,200円	1,850円
第2段階	22,200円	1,850円
第3段階	33,300円	2,775円
第4段階【基準額】	44,400円	3,700円
第5段階	55,500円	4,625円
第6段階	66,600円	5,550円
第7段階	77,700円	6,475円

■第4期 (平成21～23年度)

所得段階	年額	月額(※)
第1段階	19,400円	1,616円
第2段階	19,400円	1,616円
第3段階	30,200円	2,516円
特例第4段階	38,800円	3,233円
第4段階【基準額】	43,200円	3,600円
第5段階	47,500円	3,958円
第6段階	54,000円	4,500円
第7段階	59,100円	4,925円
第8段階	64,800円	5,400円
第9段階	75,600円	6,300円

※ 月額は1円未満切り捨て

■第5期 (平成24～26年度)

所得段階	年額	月額(※)
第1段階	25,300円	2,108円
第2段階	25,300円	2,108円
特例第3段階	36,600円	3,050円
第3段階	39,400円	3,283円
特例第4段階	50,700円	4,225円
第4段階【基準額】	56,400円	4,700円
第5段階	62,000円	5,166円
第6段階	70,500円	5,875円
第7段階	84,600円	7,050円
第8段階	92,400円	7,700円
第9段階	100,300円	8,358円
第10段階	108,200円	9,016円
第11段階	116,100円	9,675円
第12段階	124,000円	10,333円
第13段階	131,900円	10,991円
第14段階	139,800円	11,650円

※ 月額は1円未満切り捨て

5 保険料の賦課・収入

(1) 所得段階別収入状況

① 現年度分特別徴収

項目 所得段階	調定額 (円)	減免後調定額 (円)	収入済額 (円)	延滞金 (円)	収入率 (%)
	調定件数 (件)	減免額 (円)	収入件数 (件)	収入件数 (件)	
第1段階	11,207,000	11,207,000	11,207,000	0	100.00
	2,603	0	2,603	0	
第2段階	128,344,100	128,344,100	128,344,100	0	100.00
	30,063	0	30,063	0	
特例 第3段階	77,490,900	77,490,900	77,490,900	0	100.00
	12,616	0	12,616	0	
第3段階	76,361,100	76,361,100	76,361,100	0	100.00
	11,492	0	11,492	0	
特例 第4段階	289,063,300	289,063,300	289,063,300	0	100.00
	33,852	0	33,852	0	
第4段階	215,074,600	215,074,600	215,074,600	0	100.00
	22,844	0	22,844	0	
第5段階	208,963,700	208,963,700	208,963,700	0	100.00
	20,087	0	20,087	0	
第6段階	295,993,800	295,993,800	295,993,800	0	100.00
	25,076	0	25,076	0	
第7段階	368,103,000	368,103,000	368,103,000	0	100.00
	25,980	0	25,980	0	
第8段階	138,364,900	138,364,900	138,364,900	0	100.00
	8,954	0	8,954	0	
第9段階	74,648,000	74,648,000	74,648,000	0	100.00
	4,428	0	4,428	0	
第10段階	37,626,200	37,626,200	37,626,200	0	100.00
	2,058	0	2,058	0	
第11段階	26,457,100	26,457,100	26,457,100	0	100.00
	1,353	0	1,353	0	
第12段階	14,621,200	14,621,200	14,621,200	0	100.00
	696	0	696	0	
第13段階	11,981,300	11,981,300	11,981,300	0	100.00
	538	0	538	0	
第14段階	97,152,800	97,152,800	97,152,800	0	100.00
	4,144	0	4,144	0	
小計	2,071,453,000	2,071,453,000	2,071,453,000	0	100.00
	206,784	0	206,784	0	

還付金額 (円)	充当金額 (円)	還付未済額 (円)	還付加算金額 (円)	不納欠損額 (円)
還付件数 (件)	充当件数 (件)	還付未済件数 (件)	還付加算件数 (件)	欠損件数 (件)
201,500	0	52,200	0	0
57	0	17	0	0
3,139,900	0	258,800	0	0
631	0	72	0	0
1,013,600	18,300	112,000	0	0
167	3	26	0	0
1,366,700	0	76,100	0	0
218	0	16	0	0
2,042,600	0	150,800	0	0
311	0	23	0	0
1,039,100	0	78,900	0	0
147	0	11	0	0
1,811,500	0	103,200	0	0
225	0	13	0	0
2,741,100	0	228,500	0	0
310	0	26	0	0
4,317,400	0	267,900	0	0
404	0	27	0	0
842,700	0	24,600	0	0
77	0	2	0	0
731,700	0	64,700	0	0
57	0	5	0	0
339,300	0	29,900	0	0
27	0	2	0	0
111,900	0	40,500	0	0
8	0	3	0	0
137,400	0	22,500	0	0
7	0	1	0	0
76,800	0	0	0	0
5	0	0	0	0
707,700	0	54,500	0	0
42	0	3	0	0
20,620,900	18,300	1,565,100	0	0
2,693	3	247	0	0

② 現年度分普通徴収(過年度随時期分除く)

項目 所得段階	調定額 (円)	減免後調定額 (円)	収入済額 (円)	延滞金 (円)	収入率 (%)
	調定件数 (件)	減免額 (円)	収入件数 (件)	収入件数 (件)	
第1段階	22,667,800	22,655,200	22,350,100	0	98.65
	7,169	12,600	7,079	0	
第2段階	24,216,700	24,216,700	19,546,300	0	80.71
	7,706	0	6,263	0	
特例 第3段階	4,284,900	4,120,100	3,872,300	0	93.99
	1,032	164,800	973	0	
第3段階	5,294,500	5,198,600	4,171,400	0	80.24
	1,159	95,900	943	0	
特例 第4段階	52,653,100	52,653,100	45,078,500	0	85.61
	8,296	0	7,135	0	
第4段階	7,005,900	7,005,900	5,896,400	0	84.16
	1,048	0	899	0	
第5段階	35,632,100	35,632,100	28,906,800	0	81.13
	4,628	0	3,813	0	
第6段階	27,296,100	27,296,100	23,195,700	0	84.98
	3,141	0	2,680	0	
第7段階	33,217,300	33,217,300	30,106,900	0	90.64
	3,196	0	2,935	0	
第8段階	16,306,000	16,306,000	15,543,200	1,000	95.32
	1,440	0	1,373	1	
第9段階	10,420,200	10,420,200	10,037,500	0	96.33
	877	0	851	0	
第10段階	6,409,500	6,409,500	6,086,500	0	94.96
	496	0	469	0	
第11段階	4,029,600	4,029,600	3,836,400	0	95.21
	287	0	274	0	
第12段階	3,430,900	3,430,900	3,256,800	0	94.93
	233	0	218	0	
第13段階	2,812,800	2,812,800	2,741,500	0	97.47
	171	0	167	0	
第14段階	20,583,800	20,583,800	20,085,300	1,000	97.58
	1,174	0	1,157	1	
小計	276,261,200	275,987,900	244,711,600	2,000	88.67
	42,053	273,300	37,229	2	

還付金額 (円)	充当金額 (円)	還付未済額 (円)	還付加算金額 (円)	不納欠損額 (円)
還付件数 (件)	充当件数 (件)	還付未済件数 (件)	還付加算件数 (件)	欠損件数 (件)
77,500	6,500	47,500	0	0
35	3	25	0	0
170,500	9,500	31,900	0	0
66	4	17	0	0
21,400	18,600	2,100	0	0
7	4	2	0	0
131,700	0	3,300	0	0
32	0	1	0	0
232,700	6,300	0	0	0
51	1	0	0	0
19,900	4,900	0	0	0
4	1	0	0	0
186,100	41,100	24,500	0	0
34	6	4	0	0
71,100	0	0	0	0
12	0	0	0	0
231,600	40,600	7,100	0	0
27	5	1	0	0
142,000	0	100	0	0
18	0	1	0	0
101,300	0	0	0	0
10	0	0	0	0
7,400	0	0	0	0
2	0	0	0	0
9,700	0	0	0	0
1	0	0	0	0
0	0	0	0	0
0	0	0	0	0
22,000	0	0	0	0
2	0	0	0	0
141,300	0	17,400	0	0
9	0	1	0	0
1,566,200	127,500	133,900	0	0
310	24	52	0	0

④ 現年度分普通徴収合計(過年度随時期分含む)

項目 所得段階	調定額 (円)	減免後調定額 (円)	収入済額 (円)	延滞金 (円)	収入率 (%)
	調定件数 (件)	減免額 (円)	収入件数 (件)	収入件数 (件)	
第1段階	22,782,300	22,769,700	22,454,100	0	98.61
	7,193	12,600	7,099	0	
第2段階	24,629,200	24,629,200	19,836,800	0	80.54
	7,798	0	6,342	0	
特例 第3段階	4,368,900	4,202,400	3,954,600	0	94.10
	1,050	166,500	991	0	
第3段階	5,428,500	5,332,600	4,281,300	0	80.29
	1,190	95,900	971	0	
特例 第4段階	53,470,400	53,470,400	45,856,600	0	85.76
	8,433	0	7,265	0	
第4段階	7,209,800	7,209,800	6,064,300	0	84.11
	1,078	0	926	0	
第5段階	36,283,200	36,283,200	29,520,500	0	81.36
	4,709	0	3,890	0	
第6段階	28,014,800	28,014,800	23,872,100	1,100	85.21
	3,215	0	2,749	1	
第7段階	34,193,200	34,193,200	30,964,200	0	90.56
	3,278	0	3,015	0	
第8段階	16,774,600	16,774,600	16,011,800	2,300	95.45
	1,478	0	1,411	2	
第9段階	10,633,400	10,633,400	10,212,400	0	96.04
	894	0	867	0	
第10段階	6,510,200	6,510,200	6,187,200	0	95.04
	503	0	476	0	
第11段階	4,116,300	4,116,300	3,923,100	0	95.31
	293	0	280	0	
第12段階	3,539,800	3,539,800	3,339,200	0	94.33
	239	0	223	0	
第13段階	2,867,500	2,867,500	2,796,200	0	97.51
	174	0	170	0	
第14段階	20,923,300	20,923,300	20,424,800	1,000	97.62
	1,191	0	1,174	1	
小計	281,745,400	281,470,400	249,699,200	4,400	88.71
	42,716	275,000	37,849	4	

還付金額 (円)	充当金額 (円)	還付未済額 (円)	還付加算金額 (円)	不納欠損額 (円)
還付件数 (件)	充当件数 (件)	還付未済件数 (件)	還付加算件数 (件)	欠損件数 (件)
77,500	6,500	47,500	0	0
35	3	25	0	0
170,500	9,500	31,900	0	0
66	4	17	0	0
21,400	18,600	2,100	0	0
7	4	2	0	0
131,700	0	3,300	0	0
32	0	1	0	0
232,700	6,300	0	0	0
51	1	0	0	0
19,900	4,900	0	0	0
4	1	0	0	0
186,100	41,100	24,500	0	0
34	6	4	0	0
71,100	0	0	0	0
12	0	0	0	0
231,600	40,600	7,100	0	0
27	5	1	0	0
142,000	0	100	0	0
18	0	1	0	0
101,300	0	0	0	0
10	0	0	0	0
7,400	0	0	0	0
2	0	0	0	0
9,700	0	0	0	0
1	0	0	0	0
0	0	0	0	0
0	0	0	0	0
22,000	0	0	0	0
2	0	0	0	0
141,300	0	17,400	0	0
9	0	1	0	0
1,566,200	127,500	133,900	0	0
310	24	52	0	0

⑤ 現年度分合計（特別徴収＋普通徴収）

	調定額 (円)	減免後調定額 (円)	収入済額 (円)	延滞金 (円)	収入率 (%)
	調定件数 (件)	減免額 (円)	収入件数 (件)	収入件数 (件)	
合計	2,353,198,400	2,352,923,400	2,321,152,200	4,400	98.65
	249,500	275,000	244,633	4	

⑥ 滞納繰越分

	調定額 (円)	減免後調定額 (円)	収入済額 (円)	延滞金 (円)	収入率 (%)
	調定件数 (件)	減免額 (円)	収入件数 (件)	収入件数 (件)	
合計	47,317,800	47,317,800	8,694,800	180,900	18.38
	8,873	0	1,628	138	

⑦ 総計（現年+過年度随時期+滞納繰越）

	調定額 (円)	減免後調定額 (円)	収入済額 (円)	延滞金 (円)	収入率 (%)
	調定件数 (件)	減免額 (円)	収入件数 (件)	収入件数 (件)	
総計	2,400,516,200	2,400,241,200	2,329,847,000	185,300	97.07
	258,373	275,000	246,261	142	

⑧ 収入額・収入率(年度別)

年度	特別徴収 (円)	普通徴収(現年) (円)	収入率(現年) (%)	滞納繰越 (円)	収入率 (滞納繰越) (%)
平成21年度	1,363,955,700	166,568,400	98.48	7,703,800	16.96
平成22年度	1,396,792,800	153,979,200	98.62	7,502,000	16.61
平成23年度	1,414,448,300	152,179,200	98.69	7,576,900	18.02
平成24年度	1,991,491,400	252,182,200	98.66	6,447,700	16.78
平成25年度	2,071,453,000	249,699,200	98.65	8,694,800	18.38

還付金額 (円)	充当金額 (円)	還付未済額 (円)	還付加算金額 (円)	不納欠損額 (円)	収入未済額 (円)
還付件数 (件)	充当件数 (件)	還付未済件数 (件)	還付加算件数 (件)	欠損件数 (件)	収入未済件数 (件)
22,187,100	145,800	1,699,000	0	0	31,771,200
3,003	27	299	0	0	5,033

還付金額 (円)	充当金額 (円)	還付未済額 (円)	還付加算金額 (円)	不納欠損額 (円)	収入未済額 (円)
還付件数 (件)	充当件数 (件)	還付未済件数 (件)	還付加算件数 (件)	欠損件数 (件)	収入未済件数 (件)
0	39,600	3,600	0	14,226,900	24,396,100
0	7	1	0	3,303	4,153

還付金額 (円)	充当金額 (円)	還付未済額 (円)	還付加算金額 (円)	不納欠損額 (円)	収入未済額 (円)
還付件数 (件)	充当件数 (件)	還付未済件数 (件)	還付加算件数 (件)	欠損件数 (件)	収入未済件数 (件)
22,187,100	185,400	1,702,600	0	14,226,900	56,167,300
3,003	34	300	0	3,303	9,186

総収入額 (現年+過年度随時期+滞納繰越) (円)	収入率 (滞納繰越含) (%)	不納欠損額 (円)	収入未済額 (円)
1,538,227,900	96.16	16,188,500	45,197,560
1,558,274,000	96.33	17,312,260	42,088,500
1,574,204,400	96.60	16,678,400	38,661,900
2,250,121,300	97.30	15,069,100	47,337,200
2,329,847,000	97.07	14,226,900	56,167,300

(2) 所得段階別人数 (平成25年度当初賦課)

項目 所得段階	特別徴収		普通徴収	
	被保険者数 (人)	保険料賦課額 (円)	被保険者数 (人)	保険料賦課額 (円)
第1段階	414	10,474,200	861	21,783,300
第2段階	5,239	132,546,700	969	24,515,700
特例第3段階	2,167	79,312,200	91	3,330,600
第3段階	1,950	76,830,000	125	4,925,000
特例第4段階	5,748	291,423,600	889	45,072,300
第4段階	3,840	216,576,000	101	5,696,400
第5段階	3,431	212,722,000	475	29,450,000
第6段階	4,263	300,541,500	316	22,278,000
第7段階	4,447	376,216,200	308	26,056,800
第8段階	1,504	138,969,600	146	13,490,400
第9段階	747	74,924,100	74	7,422,200
第10段階	348	37,653,600	47	5,085,400
第11段階	226	26,238,600	29	3,366,900
第12段階	116	14,384,000	23	2,852,000
第13段階	90	11,871,000	17	2,242,300
第14段階	702	98,139,600	121	16,915,800
合計	35,232	2,098,822,900	4,592	234,483,100

合計		構成比	
被保険者数 (人)	保険料賦課額 (円)	被保険者数 (%)	保険料賦課額 (%)
1,275	32,257,500	3.2	1.4
6,208	157,062,400	15.6	6.7
2,258	82,642,800	5.7	3.6
2,075	81,755,000	5.2	3.5
6,637	336,495,900	16.7	14.4
3,941	222,272,400	9.9	9.5
3,906	242,172,000	9.8	10.4
4,579	322,819,500	11.5	13.9
4,755	402,273,000	11.9	17.2
1,650	152,460,000	4.1	6.5
821	82,346,300	2.1	3.5
395	42,739,000	1.0	1.8
255	29,605,500	0.6	1.3
139	17,236,000	0.3	0.8
107	14,113,300	0.3	0.6
823	115,055,400	2.1	4.9
39,824	2,333,306,000	100.0	100.0

6 要介護（要支援）認定

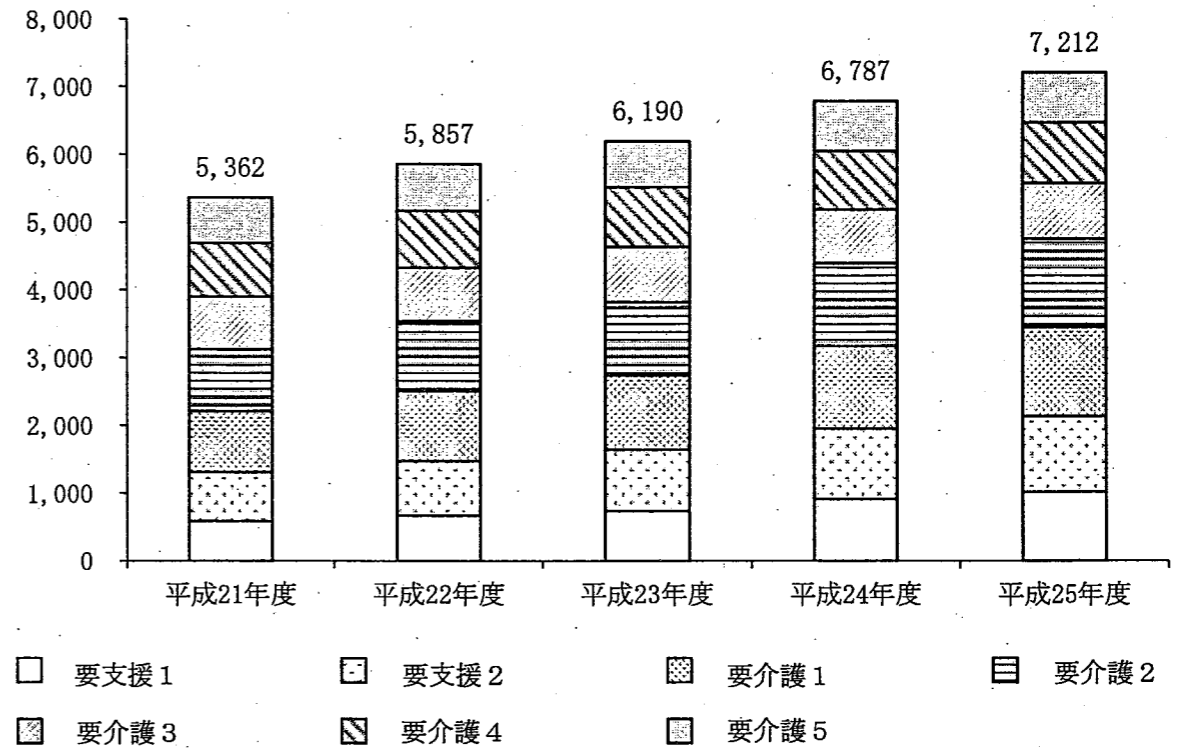
(1) 要介護（要支援）認定者数（各年度末現在）

(単位：人)

年度		要支援1	要支援2	要介護1	要介護2	要介護3	要介護4	要介護5	計	対前年度比較	
										増減数	増減率
21	第1号被保険者	573	700	885	881	754	768	638	5,199	226	4.5%
	65歳以上75歳未満	76	105	137	130	103	118	108	777	5	0.6%
	75歳以上	497	595	748	751	651	650	530	4,422	221	5.3%
	第2号被保険者	13	28	15	30	23	19	35	163	△3	△1.8%
	総数	586	728	900	911	777	787	673	5,362	223	4.3%
22	第1号被保険者	654	781	1,013	998	758	816	666	5,686	487	9.4%
	65歳以上75歳未満	97	96	147	138	113	107	104	802	25	3.2%
	75歳以上	557	685	866	860	645	709	562	4,884	462	10.4%
	第2号被保険者	14	27	22	34	25	23	26	171	8	4.9%
	総数	668	808	1,035	1,032	783	839	692	5,857	495	9.2%
23	第1号被保険者	725	877	1,078	1,038	786	855	658	6,017	331	5.8%
	65歳以上75歳未満	91	135	143	125	108	94	102	798	△4	△0.5%
	75歳以上	634	742	935	913	678	761	556	5,219	335	6.9%
	第2号被保険者	10	32	18	43	26	26	18	173	2	1.2%
	総数	735	909	1,096	1,081	812	881	676	6,190	333	5.7%
24	第1号被保険者	895	1,007	1,199	1,177	768	833	718	6,597	580	9.6%
	65歳以上75歳未満	130	138	139	161	98	93	99	858	60	7.5%
	75歳以上	765	869	1,060	1,016	670	740	619	5,739	520	10.0%
	第2号被保険者	20	30	26	46	19	29	20	190	17	9.8%
	総数	915	1,037	1,225	1,223	787	862	738	6,787	597	9.6%
25	第1号被保険者	997	1,086	1,297	1,251	799	873	716	7,019	422	6.4%
	65歳以上75歳未満	140	140	160	159	96	112	95	902	44	5.1%
	75歳以上	857	946	1,137	1,092	703	761	621	6,117	378	6.6%
	第2号被保険者	24	30	20	52	22	24	21	193	3	1.6%
	総数	1,021	1,116	1,317	1,303	821	897	737	7,212	425	6.3%

要介護（要支援）認定者数の推移

(人)



<要介護（要支援）認定者数について>

要介護（要支援）認定者（以下「認定者」という。）数は、平成25年度末現在で7,212人となっており、うち、第1号被保険者は7,019人、第2号被保険者は193人となった。前年度末現在に比べ、第1号被保険者は422人（6.4%）増、第2号被保険者は3人（1.6%）増となっている。

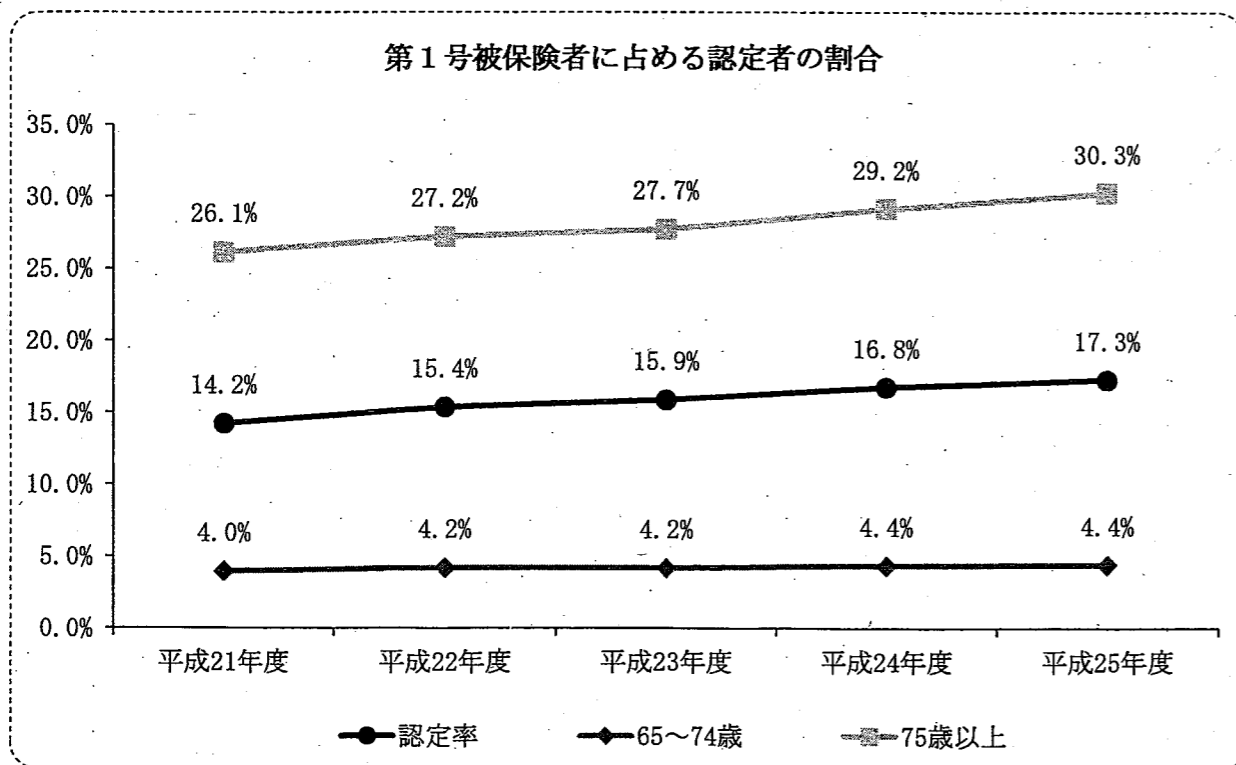
認定を受けた第1号被保険者のうち、前期高齢者は902人、後期高齢者は6,117人で、第1号被保険者の認定者に占める割合は、それぞれ12.9%、87.1%となっている。

また、認定者を要介護（要支援）状態区分別にみると、軽度（要支援1～要介護2）の認定者が約66.0%を占めている。

(2) 第1号被保険者に占める認定者の割合（認定率）

(各年度末現在)

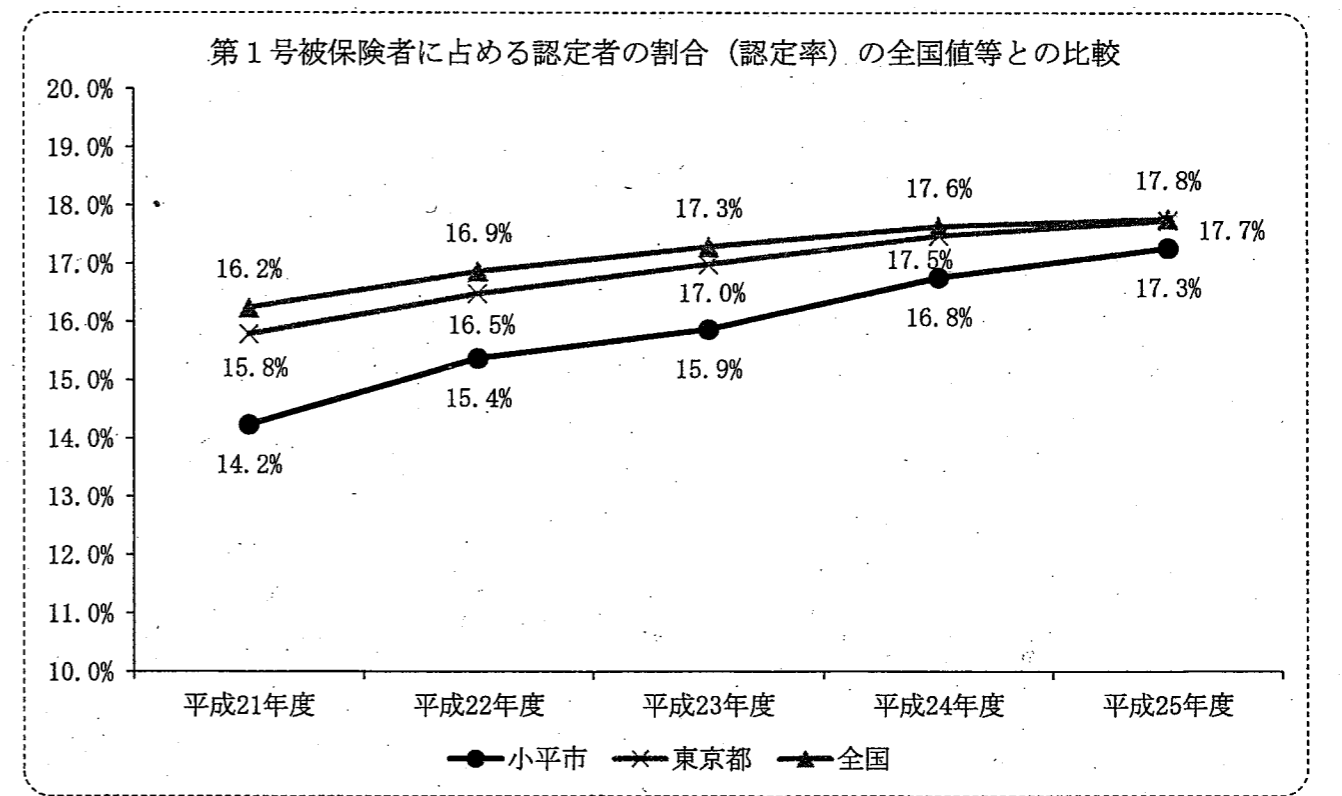
	平成21年度	平成22年度	平成23年度	平成24年度	平成25年度
第1号被保険者数	36,527	36,985	37,903	39,360	40,646
65～74歳	19,615	19,044	19,083	19,676	20,429
75歳以上	16,912	17,941	18,820	19,684	20,217
認定者数	5,199	5,686	6,017	6,597	7,019
65～74歳	777	802	798	858	902
75歳以上	4,422	4,884	5,219	5,739	6,117
認定率	14.2%	15.4%	15.9%	16.8%	17.3%
65～74歳	4.0%	4.2%	4.2%	4.4%	4.4%
75歳以上	26.1%	27.2%	27.7%	29.2%	30.3%



(3) 第1号被保険者に占める認定者の割合（認定率）の全国値等との比較

(各年度末現在)

	平成21年度	平成22年度	平成23年度	平成24年度	平成25年度
小平市					
第1号被保険者数	36,527	36,985	37,903	39,360	40,646
認定者数(65歳以上)	5,199	5,686	6,017	6,597	7,019
認定率	14.2%	15.4%	15.9%	16.8%	17.3%
東京都					
第1号被保険者数	2,589,841	2,614,766	2,678,270	2,787,284	2,877,502
認定者数(65歳以上)	408,799	431,025	455,087	487,141	510,370
認定率	15.8%	16.5%	17.0%	17.5%	17.7%
全国					
第1号被保険者数	28,917,121	29,098,466	29,779,321	30,938,431	32,018,288
認定者数(65歳以上)	4,696,384	4,907,439	5,149,508	5,457,084	5,690,711
認定率	16.2%	16.9%	17.3%	17.6%	17.8%



資料：「介護保険事業状況報告」

※ 平成25年度の東京都及び全国の値は暫定値となります。

(4) 認定申請件数

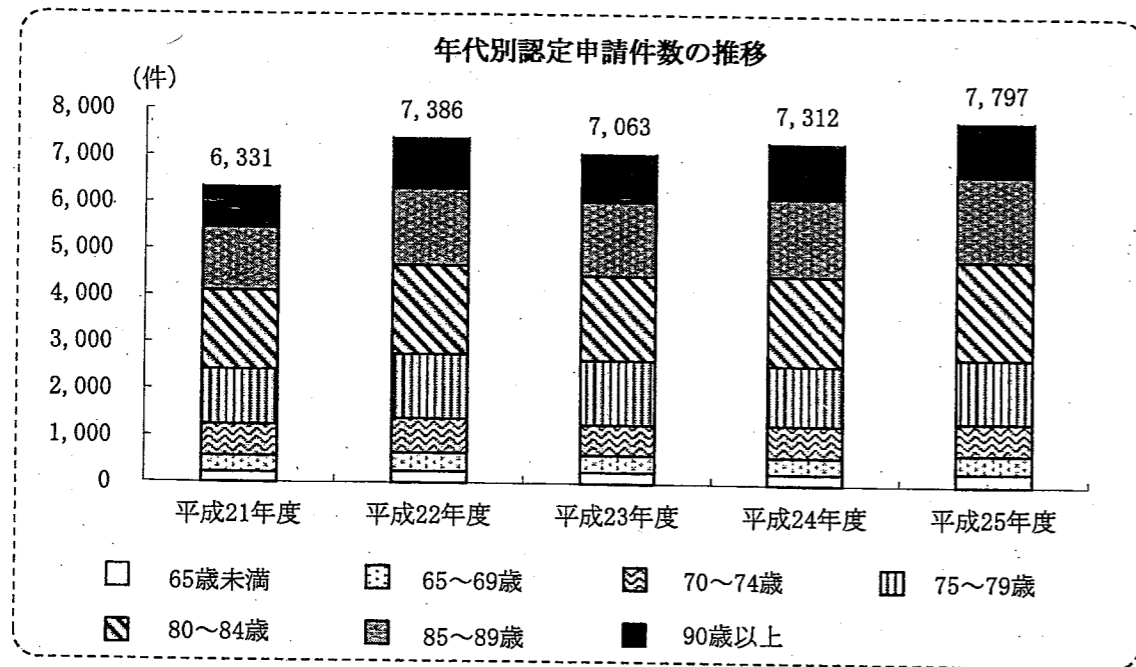
①申請種別集計表

申請種別	年度 (単位:件)				
	平成21年度	平成22年度	平成23年度	平成24年度	平成25年度
新規	1,460	1,635	1,678	1,835	1,897
更新	4,196	4,899	4,484	4,409	4,739
区分変更	361	460	484	548	596
要支援者の要介護認定申請	216	308	317	392	441
転入等	98	84	100	128	124
合計	6,331	7,386	7,063	7,312	7,797
申請取消件数	82	81	96	96	*226

*平成24年度までは、申請月と同月に取消をした件数のみを計上していたが、平成25年度より、全取消件数を計上することとした。(参考:全取消件数 平成21年度 188件、平成22年度 173件、平成23年度 196件、平成24年度 223件)

②年代別集計表

年齢別	年度 (単位:件)				
	平成21年度	平成22年度	平成23年度	平成24年度	平成25年度
65歳未満	217	242	241	235	281
65歳～69歳	343	396	363	359	391
70歳～74歳	677	740	657	679	681
75歳～79歳	1,179	1,369	1,368	1,274	1,362
80歳～84歳	1,680	1,903	1,811	1,913	2,096
85歳～89歳	1,352	1,650	1,586	1,669	1,835
90歳以上	883	1,086	1,037	1,183	1,151
合計	6,331	7,386	7,063	7,312	7,797



(5) 主治医意見書取得状況

① 医療機関別主治医意見書作成状況

	件数	構成比
病院	3,573	46.96%
診療所等	4,036	53.04%
合計	7,609	100.00%

② 主治医意見書取得所要平均日数

申請から取得まで	15.33日
----------	--------

(6) 認定調査実施状況

① 認定調査実施状況

	件数	構成比
市内事業者委託	1,057	13.91%
市外事業者委託	400	5.27%
市職員実施	6,139	80.82%
合計	7,596	100.00%

② 認定調査所要平均日数

申請から調査まで	9.24日
----------	-------

(7) 介護認定審査会運営状況

審査会開催回数と審査件数

年度	開催回数	審査件数	1回当たり平均審査件数
平成21年度	169	6,067	35.9
平成22年度	191	7,082	37.1
平成23年度	182	6,764	37.2
平成24年度	186	6,966	37.5
平成25年度	193	7,347	38.1

(8) 介護認定審査会の認定状況

1次判定と2次判定の比較

		2次判定 (審査会)								合計	構成比
		非該当	要支援1	要支援2	要介護1	要介護2	要介護3	要介護4	要介護5		
(コンピュータ)	非該当	44	171	15	32	3				265	3.61%
	要支援1	1	972	266	226	13				1,478	20.12%
	要支援2	1	5	897	201	76	1			1,181	16.07%
	要介護1			120	1,063	322	6	1		1,512	20.58%
	要介護2			1		824	81	4		910	12.39%
	要介護3	1					556	72	1	630	8.57%
	要介護4						4	698	57	759	10.33%
	要介護5						1	2	609	8.33%	
合計		47	1,148	1,299	1,522	1,238	649	777	667	7,347	100.00%
割合		0.64%	15.63%	17.68%	20.71%	16.85%	8.83%	10.58%	9.08%		
判定変更者数		3	176	282	258	414	93	79	58	1,363	18.55%

網掛け箇所は、1次判定と2次判定で介護度に変更がなかった者の数を示している。

網掛け箇所より右の部分が、各介護度の1次判定結果と比較して、2次判定結果が重度になった者の数を示している。

網掛け箇所より左の部分が、各介護度の1次判定結果と比較して、2次判定結果が軽度になった者の数を示している。

7 保険給付

(1) 保険給付費執行状況(平成25年度決算状況)

	当初予算額 (円)	予算現額 (円)
保険給付費	10,433,926,000	10,433,926,000
介護サービス等諸費	9,245,807,000	9,205,538,000
居宅介護サービス給付費	4,265,944,000	4,228,339,000
地域密着型介護サービス給付費	949,319,000	949,319,000
施設介護サービス給付費	3,548,795,000	3,548,795,000
居宅介護福祉用具購入費	18,419,000	17,439,000
居宅介護住宅改修費	38,814,000	35,814,000
居宅介護サービス計画給付費	424,516,000	425,832,000
介護予防サービス等諸費	604,307,000	635,288,000
介護予防サービス給付費	512,085,000	536,513,000
地域密着型介護予防サービス給付費	7,089,000	7,089,000
介護予防福祉用具購入費	3,736,000	4,716,000
介護予防住宅改修費	17,437,000	20,437,000
介護予防サービス計画給付費	63,960,000	66,533,000
その他諸費	12,834,000	13,351,000
審査支払手数料	12,834,000	13,351,000
高額介護サービス等費	179,095,000	184,687,000
高額介護サービス費	178,868,000	184,294,000
高額介護予防サービス費	227,000	393,000
高額医療合算介護サービス等費	25,646,000	28,825,000
高額医療合算介護サービス費	25,190,000	28,369,000
高額医療合算介護予防サービス費	456,000	456,000
特定入所者介護サービス等費	366,237,000	366,237,000
特定入所者介護サービス費	365,900,000	365,900,000
特定入所者介護予防サービス費	337,000	337,000

執行済額 (決算) (円)	残額 (円)	予算執行率 (%)	
		当初予算比	予算現額比
10,007,605,715	426,320,285	95.9	95.9
8,809,809,061	395,728,939	95.3	95.7
4,038,188,216	190,150,784	94.7	95.5
869,899,067	79,419,933	91.6	91.6
3,430,914,596	117,880,404	96.7	96.7
15,178,471	2,260,529	82.4	87.0
29,797,087	6,016,913	76.8	83.2
425,831,624	376	100.3	100.0
631,488,650	3,799,350	104.5	99.4
536,512,034	966	104.8	100.0
6,094,719	994,281	86.0	86.0
4,295,181	420,819	115.0	91.1
18,053,948	2,383,052	103.5	88.3
66,532,768	232	104.0	100.0
13,350,768	232	104.0	100.0
13,350,768	232	104.0	100.0
184,117,192	569,808	102.8	99.7
183,735,151	558,849	102.7	99.7
382,041	10,959	168.3	97.2
27,612,288	1,212,712	107.7	95.8
27,231,069	1,137,931	108.1	96.0
381,219	74,781	83.6	83.6
341,227,756	25,009,244	93.2	93.2
341,006,106	24,893,894	93.2	93.2
221,650	115,350	65.8	65.8

(2) サービス種類別保険給付費支払状況

	平成21年度		平成22年度	
	給付額 (円)	給付額 (円)	対前年度増減率 (%)	対前年度増減率 (%)
居宅サービス	3,198,377,815	3,489,386,748	9.1	
訪問介護	587,345,248	600,982,171	2.3	
訪問入浴介護	94,128,407	96,214,369	2.2	
訪問看護	182,159,358	199,908,793	9.7	
訪問リハビリテーション	26,459,165	35,719,053	35.0	
居宅療養管理指導	60,292,710	71,027,010	17.8	
通所介護	788,605,073	884,259,982	12.1	
通所リハビリテーション	131,573,605	142,070,911	8.0	
短期入所生活介護	185,815,011	204,273,009	9.9	
短期入所療養介護	29,667,217	25,900,333	△ 12.7	
特定施設入居者生活介護(※1)	535,711,387	597,108,759	11.5	
福祉用具貸与	217,752,354	237,930,398	9.3	
特定福祉用具購入費	14,480,843	14,940,341	3.2	
住宅改修費	31,953,725	29,138,287	△ 8.8	
居宅介護支援	312,433,712	349,913,332	12.0	
地域密着型サービス	429,341,570	469,689,857	9.4	
夜間対応型訪問介護	8,819,955	9,212,402	4.4	
認知症対応型通所介護	161,571,555	172,969,738	7.1	
小規模多機能型居宅介護(※2)	—	17,407,338	皆増	
認知症対応型共同生活介護	258,950,060	270,100,379	4.3	
地域密着型介護老人福祉施設(※3)	—	—	—	
施設サービス	3,079,649,192	3,130,375,902	1.6	
介護老人福祉施設	1,771,424,461	1,809,714,336	2.2	
介護老人保健施設	776,520,151	844,549,659	8.8	
介護療養型医療施設	531,704,580	476,111,907	△ 10.5	
介護予防サービス	354,583,487	396,440,346	11.8	
介護予防訪問介護	99,770,765	115,230,378	15.5	
介護予防訪問入浴介護	40,964	542,776	1,225.0	
介護予防訪問看護	9,900,694	8,953,440	△ 9.6	
介護予防訪問リハビリテーション	1,480,991	2,875,694	94.2	
介護予防居宅療養管理指導	5,300,280	5,335,560	0.7	
介護予防通所介護	111,581,197	129,189,124	15.8	
介護予防通所リハビリテーション	16,897,386	18,481,174	9.4	
介護予防短期入所生活介護	3,321,059	3,762,140	13.3	
介護予防短期入所療養介護	53,833	0	△ 100.0	
介護予防特定施設入居者生活介護(※1)	41,779,394	33,163,877	△ 20.6	
介護予防福祉用具貸与	10,706,319	15,551,298	45.3	
特定介護予防福祉用具購入費	2,673,760	3,792,879	41.9	
介護予防住宅改修	11,238,575	13,355,756	18.8	
介護予防支援	39,838,270	46,206,250	16.0	
地域密着型介護予防サービス	0	425,292	皆増	
介護予防認知症対応型通所介護	0	425,292	皆増	
介護予防小規模多機能型居宅介護(※2)	—	0	0.0	
介護予防認知症対応型共同生活介護	0	0	0.0	
審査支払手数料	11,912,905	12,952,490	8.7	
高額介護サービス等費	140,084,424	148,636,876	6.1	
高額医療合算介護サービス等費	6,992,776	11,020,579	57.6	
特定入所者介護サービス等費	276,503,320	287,236,540	3.9	
合計	7,497,445,489	7,946,164,630	6.0	

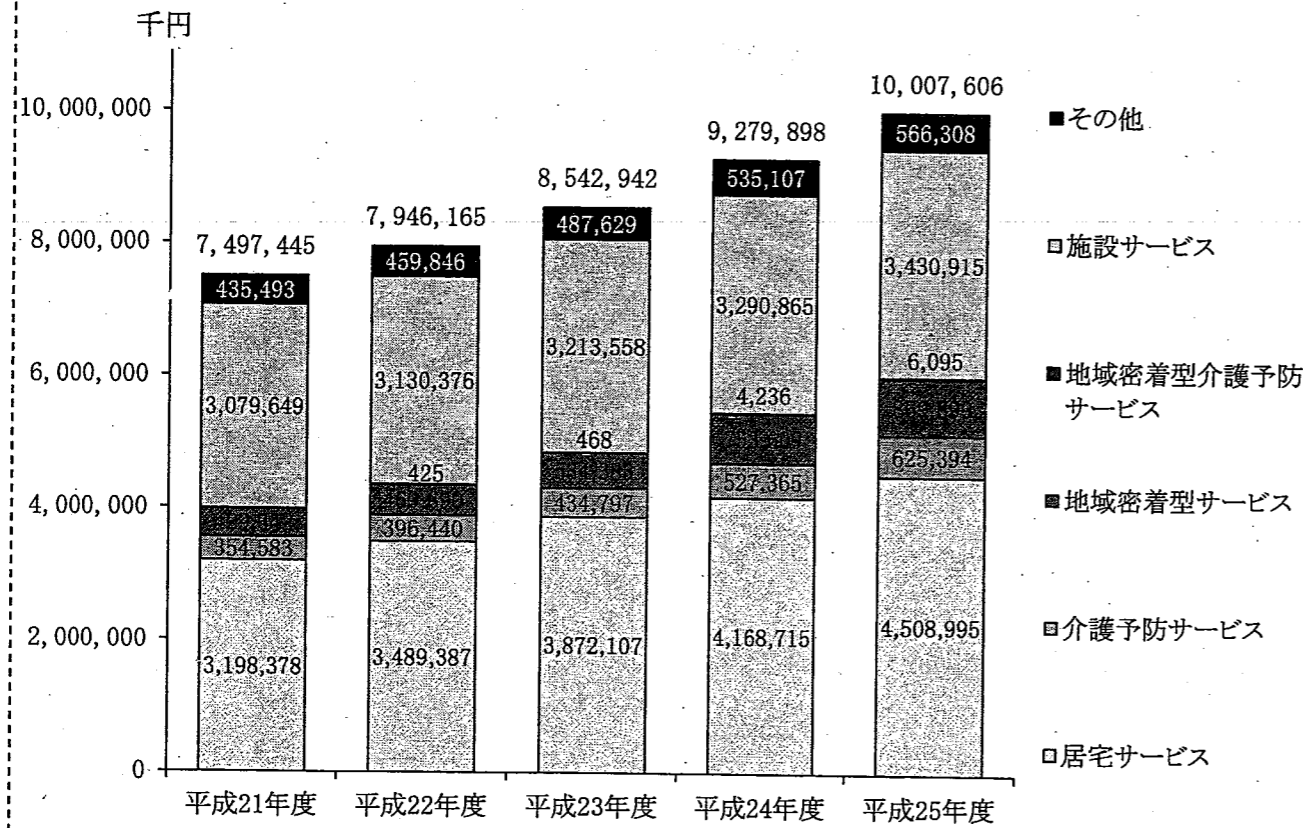
平成23年度		平成24年度		平成25年度	
給付額 (円)	対前年度増減率 (%)	給付額 (円)	対前年度増減率 (%)	給付額 (円)	対前年度増減率 (%)
3,872,106,978	11.0	4,168,715,318	7.7	4,508,995,398	8.2
641,234,466	6.7	665,886,128	3.8	676,052,818	1.5
92,816,933	△ 3.5	98,433,873	6.1	97,810,393	△ 0.6
214,877,522	7.5	223,314,870	3.9	238,145,974	6.6
47,508,374	33.0	57,607,022	21.3	60,680,442	5.3
85,384,170	20.2	102,741,201	20.3	126,231,226	22.9
1,008,450,606	14.0	1,100,146,315	9.1	1,253,643,199	14.0
163,170,719	14.9	207,516,636	27.2	212,001,616	2.2
211,518,042	3.5	206,451,633	△ 2.4	223,617,742	8.3
28,244,577	9.1	32,352,224	14.5	26,370,727	△ 18.5
691,044,272	15.7	744,508,484	7.7	828,695,316	11.3
257,582,380	8.3	281,146,446	9.1	294,938,763	4.9
15,951,097	6.8	15,570,939	△ 2.4	15,178,471	△ 2.5
33,967,692	16.6	33,921,277	△ 0.1	29,797,087	△ 12.2
380,356,128	8.7	399,118,270	4.9	425,831,624	6.7
534,382,782	13.8	753,609,383	41.0	869,899,067	15.4
10,028,901	8.9	9,162,316	△ 8.6	9,530,894	4.0
180,308,722	4.2	171,704,625	△ 4.8	172,135,684	0.3
71,439,904	310.4	145,066,665	103.1	195,300,202	34.6
272,605,255	0.9	363,637,155	33.4	412,820,871	13.5
—	—	64,038,622	皆増	80,111,416	25.1
3,213,557,887	2.7	3,290,865,148	2.4	3,430,914,596	4.3
1,817,874,039	0.5	1,999,006,254	10.0	2,040,747,463	2.1
942,481,662	11.6	924,002,379	△ 2.0	978,325,369	5.9
453,202,186	△ 4.8	367,856,515	△ 18.8	411,841,764	12.0
434,796,696	9.7	527,364,648	21.3	625,393,931	18.6
118,817,009	3.1	135,224,516	13.8	140,779,964	4.1
1,151,340	112.1	734,753	△ 36.2	364,661	△ 50.4
11,514,498	28.6	16,917,176	46.9	19,563,949	15.6
6,458,054	124.6	7,735,846	19.8	11,341,601	46.6
5,502,600	3.1	6,721,290	22.1	8,593,137	27.8
151,070,972	16.9	184,094,407	21.9	228,887,259	24.3
18,629,737	0.8	25,298,875	35.8	30,587,265	20.9
2,923,204	△ 22.3	2,607,791	△ 10.8	2,948,335	13.1
88,038	皆増	211,764	140.5	441,195	108.3
31,518,402	△ 5.0	43,027,290	36.5	64,977,705	51.0
18,730,080	20.4	23,293,656	24.4	28,026,963	20.3
3,849,245	1.5	4,371,738	13.6	4,295,181	△ 1.8
14,049,281	5.2	18,185,128	29.4	18,053,948	△ 0.7
50,494,236	9.3	58,940,418	16.7	66,532,768	12.9
468,334	10.1	4,236,477	804.6	6,094,719	43.9
57,994	△ 86.4	0	皆減	183,951	皆増
410,340	皆増	2,752,778	570.9	4,465,081	62.2
0	0.0	1,483,699	皆増	1,445,687	△ 2.6
14,113,485	9.0	12,230,604	△ 13.3	13,350,768	9.2
158,420,791	6.6	171,734,136	8.4	184,117,192	7.2
19,173,353	74.0	23,456,172	22.3	27,612,288	17.7
295,921,550	3.0	327,685,780	10.7	341,227,756	4.1
8,542,941,856	7.5	9,279,897,666	8.6	10,007,605,715	7.8

※1 特定施設入居者生活介護・・・有料老人ホームなどに入居して、日常生活上の支援や介護を受けるサービス。

※2 小規模多機能型居宅介護は、平成22年8月に小平市初の指定事業所開設

※3 地域密着型介護老人福祉施設は、平成24年5月に小平市初の指定施設開設

サービス種類別保険給付費支払状況



<サービス種類別保険給付費支払状況について>

平成25年度の保険給付費の決算額は、前年度との比較では、7.8%の増となった。これは、75歳以上の後期高齢者数が伸びたことに伴い要介護等認定者数が対前年度比で6.3%伸びたことや、介護サービス基盤の整備が進み利用が伸びたことにより、保険給付費全体の伸び率もそれらに伴い増えたと考えられる。

その中でも特に、介護予防サービス及び地域密着型介護予防サービスは、対前年度比でそれぞれ18.6%、43.9%と増加が著しいが、これは要支援認定者数が対前年度比で9.5%（年度末月）伸びたことが要因と考えられる。

また、地域密着型サービスについても、対前年度比で15.4%と高い増加率を示しているが、これは平成24年度の年度途中に開設した地域密着型サービス事業所が複数あり、それらの事業所の運営が軌道に乗ったためである。

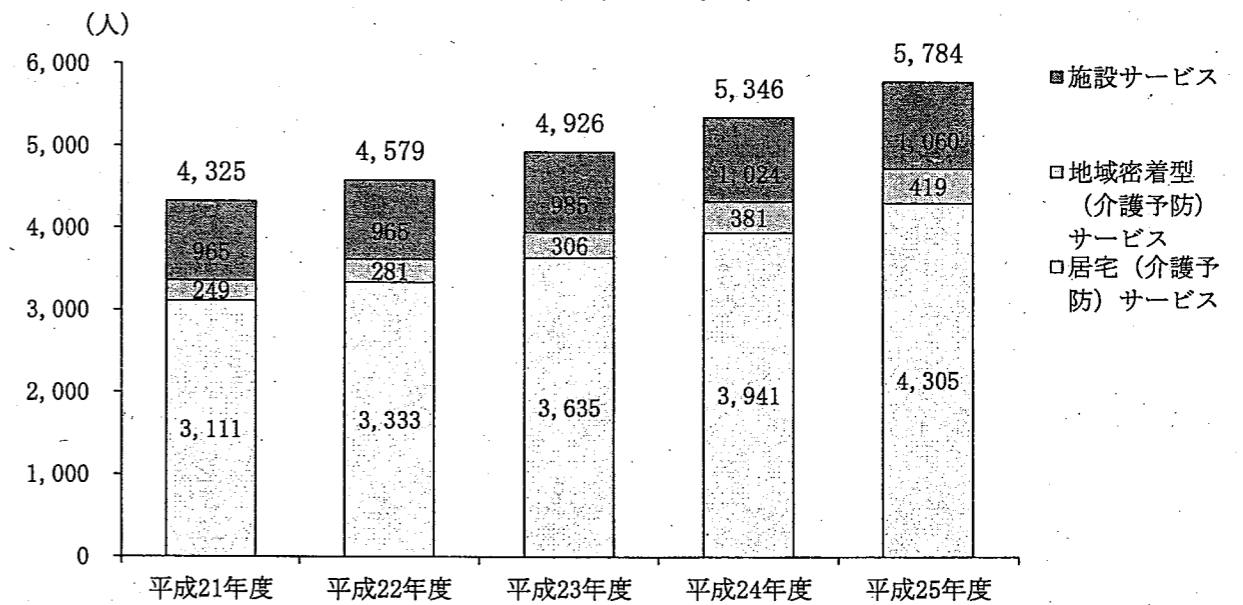
(3) サービス受給者数（1か月平均）

(単位:人)

	平成21年度	平成22年度	平成23年度	平成24年度	平成25年度
居宅（介護予防）サービス	3,111	3,333	3,635	3,941	4,305
第1号被保険者	3,014	3,238	3,532	3,826	4,176
第2号被保険者	97	95	103	115	129
地域密着型（介護予防）サービス	249	281	306	381	419
第1号被保険者	241	274	298	374	412
第2号被保険者	8	7	8	7	7
施設サービス	965	965	985	1,024	1,060
第1号被保険者	951	951	971	1,010	1,048
第2号被保険者	14	14	14	14	12
合計	4,325	4,579	4,926	5,346	5,784

※ 受給者数は、居宅（介護予防）サービス、地域密着型（介護予防）サービス、施設サービス間の重複利用があります。

サービス受給者数（1か月平均）



(4) サービス種類別利用状況 (1か月平均)

① 介護サービス (要介護者対象)

	平成21年度	平成22年度	平成23年度	平成24年度	平成25年度
訪問介護	971 人 15,055 回	1,008 人 15,667 回	1,058 人 16,851 回	1,055 人 17,727 回	1,085 人 18,706 回
訪問入浴介護	133 人 653 回	127 人 668 回	128 人 647 回	130 人 665 回	131 人 658 回
訪問看護	381 人 1,984 回	406 人 2,156 回	433 人 2,351 回	436 人 2,925 回	477 人 3,199 回
訪問リハビリテーション	88 人 714 日	110 人 998 回	136 人 1,317 回	161 人 1,587 回	172 人 1,687 回
通所介護	961 人 8,053 回	1,048 人 9,118 回	1,159 人 10,418 回	1,225 人 11,146 回	1,348 人 12,798 回
通所リハビリテーション	182 人 1,215 回	195 人 1,330 回	226 人 1,545 回	266 人 1,855 回	274 人 1,894 回
福祉用具貸与	1,182 人	1,281 人	1,402 人	1,529 人	1,627 人
短期入所生活介護	249 人 1,850 日	267 人 2,025 日	276 人 2,099 日	268 人 2,028 日	278 人 2,187 日
短期入所療養介護	29 人 249 日	25 人 211 日	28 人 237 日	32 人 265 日	28 人 220 日
居宅療養管理指導	438 人 1,544 回	505 人 1,845 回	584 人 2,216 回	690 人 2,681 回	803 人 3,343 回
特定施設入居者生活介護	230 人	257 人	293 人	316 人	355 人
特定福祉用具販売	37 人	39 人	41 人	41 人	40 人
住宅改修	25 人	25 人	28 人	28 人	26 人
居宅介護支援	2,028 人	2,142 人	2,297 人	2,373 人	2,506 人
夜間対応型訪問介護	29 人 120 回	35 人 111 回	48 人 107 回	48 人 81 回	42 人 104 回
認知症対応型通所介護	135 人 1,309 回	152 人 1,410 回	144 人 1,441 回	125 人 1,267 回	123 人 1,246 回
小規模多機能型居宅介護	—	※1 13 人	32 人	68 人	87 人
認知症対応型共同生活介護	87 人	90 人	90 人	122 人	137 人
地域密着型介護老人福祉施設	—	—	—	※2 28 人	28 人
介護老人福祉施設	589 人	596 人	592 人	648 人	662 人
介護老人保健施設	248 人	265 人	296 人	299 人	310 人
介護療養型医療施設	123 人	111 人	105 人	88 人	97 人

※1 小規模多機能型居宅介護は、平成22年8月に小平市初の指定事業所開設

※2 地域密着型介護老人福祉施設は、平成24年5月に小平市初の指定施設開設

② 介護予防サービス (要支援者対象)

	平成21年度	平成22年度	平成23年度	平成24年度	平成25年度
介護予防訪問介護	457 人	530 人	565 人	620 人	639 人
介護予防訪問入浴介護	0 人 0 回	1 人 6 回	2 人 12 回	2 人 7 回	1 人 4 回
介護予防訪問看護	34 人 129 回	35 人 119 回	41 人 152 回	50 人 305 回	57 人 341 回
介護予防訪問リハビリテーション	5 人 42 回	9 人 82 回	21 人 186 回	26 人 220 回	37 人 320 回
介護予防通所介護	275 人	313 人	348 人	440 人	544 人
介護予防通所リハビリテーション	34 人	37 人	36 人	48 人	57 人
介護予防福祉用具貸与	156 人	220 人	274 人	318 人	384 人
介護予防短期入所生活介護	9 人 55 日	11 人 52 日	7 人 43 日	7 人 35 日	9 人 37 日
介護予防短期入所療養介護	0 人 1 日	0 人 0 日	0 人 1 日	0 人 4 日	1 人 5 日
介護予防居宅療養管理指導	45 人 138 回	40 人 139 回	38 人 139 回	48 人 165 回	60 人 227 回
介護予防特定施設入居者生活介護	35 人	30 人	31 人	39 人	52 人
特定介護予防福祉用具販売	9 人	11 人	12 人	14 人	13 人
介護予防住宅改修	9 人	11 人	11 人	16 人	14 人
介護予防支援	736 人	844 人	928 人	1,068 人	1,205 人
介護予防認知症対応型通所介護	0 人 0 回	1 人 7 回	0 人 1 回	0 人 0 回	0 人 2 回
介護予防小規模多機能型居宅介護	—	※1 0 人	1 人	3 人	6 人
介護予防認知症対応型共同生活介護	0 人	0 人	0 人	1 人	1 人

(5) 区分支給限度額に対する利用割合

年 度		要支援1	要支援2	経過的要介護
平成21年度	人数(1か月平均) (人)	339	386	0
	1人あたり平均給付単位数 (単位)	2,182	3,858	0
	限度額に対する利用割合 (%)	43.9	37.1	0.0
平成22年度	人数(1か月平均) (人)	342	489	0
	1人あたり平均給付単位数 (単位)	2,192	3,767	0
	限度額に対する利用割合 (%)	44.1	36.2	0.0
平成23年度	人数(1か月平均) (人)	344	571	0
	1人あたり平均給付単位数 (単位)	2,136	3,799	0
	限度額に対する利用割合 (%)	43.0	36.5	0.0
平成24年度	人数(1か月平均) (人)	412	649	0
	1人あたり平均給付単位数 (単位)	2,181	3,974	0
	限度額に対する利用割合 (%)	43.9	38.2	0.0
平成25年度	人数(1か月平均) ※1 (人)	473	726	0
	1人あたり平均給付単位数 ※2 (単位)	2,253	4,152	0
	限度額に対する利用割合 (%)	45.3%	39.9%	0.0

<区分支給限度基準額(単位)>

要支援1	要支援2	経過的要介護
4,970	10,400	6,150

要介護1	要介護2	要介護3	要介護4	要介護5	合計
537	608	401	292	185	2,748
5,916	8,194	12,243	15,377	20,419	8,576
35.7	42.1	45.8	50.3	57.0	44.7
614	646	401	279	193	2,964
6,182	9,052	12,695	15,684	21,384	8,713
37.3	46.5	47.5	51.3	59.7	46.3
683	724	409	285	207	3,223
6,506	9,364	13,682	15,999	21,762	8,933
39.2	48.1	51.1	52.3	60.7	47.9
718	777	411	305	206	3,478
6,862	9,737	13,994	17,084	22,276	9,065
41.4	50.0	52.3	55.8	62.2	49.6
787	838	411	309	224	3,768
7,136	10,067	14,607	17,205	22,092	9,130
43.0%	51.7%	54.6%	56.2%	61.7%	50.8%

要介護1	要介護2	要介護3	要介護4	要介護5
16,580	19,480	26,750	30,600	35,830

※1 人数とは、限度額管理対象サービス(*)の利用者数を表す。

※2 1人あたり平均給付単位数とは、限度額管理対象サービスの1人あたり平均給付単位数を表す。

* 限度額管理対象サービス・・・訪問介護、訪問入浴介護、訪問看護、訪問リハビリテーション、通所介護、通所リハビリテーション、福祉用具貸与、短期入所生活介護、短期入所療養介護、夜間対応型訪問介護、認知症対応型通所介護、小規模多機能型居宅介護、定期巡回・随時対応型訪問介護看護、複合型サービス(予防サービスを含む)

8 低所得者対策（利用者負担・保険料軽減策）

(1) 小平市介護保険サービス提供事業者による生計困難者等に対する利用者負担軽減事業（国・都制度）

施行期日：平成14年1月1日

対象サービス：

○社会福祉法人等による生計困難者等に対する介護保険サービスに係る利用者負担額軽減制度（国制度）

訪問介護、通所介護、短期入所生活介護、定期巡回・随時対応型訪問介護看護、夜間対応型訪問介護、認知症対応型通所介護、小規模多機能型居宅介護、地域密着型介護老人福祉施設入所者生活介護、複合型サービス、介護福祉施設サービス

○介護保険サービス提供事業者による生計困難者等に対する利用者負担額軽減制度（都制度）

訪問介護、通所介護、短期入所生活介護、訪問入浴介護、訪問看護、訪問リハビリテーション、通所リハビリテーション、短期入所療養介護、定期巡回・随時対応型訪問介護看護、夜間対応型訪問介護、認知症対応型通所介護、小規模多機能型居宅介護、複合型サービス

※介護予防サービスを含む

対象者：①市民税世帯非課税者②世帯の年間収入が基準収入額以下③世帯の預貯金額が基準預貯金額以下④規定以外の資産無し⑤扶養者なし⑥介護保険料未滞納のすべてに該当する方。

助成額：利用者負担額及び食費・居住費の25%（利用者負担第1段階は50%、生活保護受給者の居住費は100%）

軽減割合：軽減額の2分の1は事業者負担、残りの2分の1を国・都・市で負担

国・都・市の負担割合：

①社会福祉法人等による場合 原則 国：1/2、都：1/4、市：1/4

②介護保険サービス提供事業者等による場合 都：1/2、市：1/2

軽減のしくみ：①軽減対象者が市に「利用者負担額軽減確認書」の交付を申請。②市は審査の上、利用料軽減対象者に「利用者負担額軽減確認書」を交付する。③対象者は事業者に「利用者負担額軽減確認書」を提示しサービスを利用する。④事業者は負担割合に応じ軽減対象者の自己負担額を減額する。⑤市に対し軽減状況の報告及び交付金の申請をする。

<実績>

	平成21年度	平成22年度	平成23年度	平成24年度	平成25年度
助成対象事業者数	17事業者	21事業者	19事業者	16事業者	12事業者
補助額	548,634円	668,102円	703,702円	647,187円	517,614円
認定証交付者数	25人	26人	30人	21人	15人

(2) 小平市生計困難者に対する介護保険料減免事業（市単独事業）

施行期日：平成15年4月1日

対象者：①市民税世帯非課税者、②世帯の年間収入が基準収入額以下、③世帯の預貯金額が基準預貯金額以下、④そのほか市で定める基準に該当する場合。

<減免額>

	減免額
第1段階	減免対象の保険料額×2分の1
特例第3段階	減免申請のあった日の属する月（月末の7日間についてはその翌月）から10,300円を月割りにより算定した額 ※4月1日から7月24日までの申請分については、10,300円。
第3段階	減免対象の保険料額×3分の1

<実績>

	平成21年度	平成22年度	平成23年度	平成24年度	平成25年度
減免額	166,300円	256,100円	285,500円	294,100円	275,000円
減免人数	20人	29人	31人	29人	26人

(3) 通所介護等利用者助成事業（市単独事業）

施行期日：平成19年7月1日

対象者：利用者負担第1～3段階（市民税非課税世帯）で介護保険法に規定する、下記の対象サービスを利用している方

対象サービス：①通所介護②通所リハビリテーション③認知症対応型通所介護④介護予防通所介護⑤介護予防通所リハビリテーション⑥介護予防認知症対応型通所介護

助成額：1食当たり200円

※平成23年3月利用分までは100円。平成23年4月から平成24年3月までは150円。

<実績>

	平成21年度	平成22年度	平成23年度	平成24年度	平成25年度
受給者数	594人	666人	752人	863人	908人
助成額	4,427,000円	5,089,000円	7,581,600円	11,261,150円	14,462,100円

9 地域支援事業

(1) 介護予防事業

① 二次予防事業の対象者把握事業

要介護認定者・要支援認定者を除く65歳以上の高齢者に生活機能の確認（基本チェックリスト）を行い、その結果をもとに、介護予防事業の対象となる二次予防事業対象者の把握を行った。

	平成21年度	平成22年度	平成23年度	平成24年度	平成25年度
二次予防事業対象者数	1,246人	1,204人	6,171人	6,614人	6,276人

※ 平成22年度までは、特定高齢者数を記載。

② 通所型介護予防事業

二次予防事業対象者に介護予防教室（運動器の機能向上、介護予防総合、口腔機能の向上）を開催することにより、要介護・要支援状態になることを予防し、いつまでも自立した生活が送れるように支援を行った。

	平成21年度	平成22年度	平成23年度	平成24年度	平成25年度
実施コース数	57コース	58コース	74コース	79コース	84コース
実施延回数	644回	626回	776回	818回	856回
参加実人数	238人	315人	595人	717人	750人
参加延人数	2,472人	3,122人	5,550人	6,625人	6,773人

③ 訪問型介護予防事業

二次予防事業対象者であって、心身の状況等により通所形態による事業への参加が困難な者を対象に、保健師等がその者の居宅を訪問して必要な相談、指導等を実施することにより、自立した生活が送れるように支援を行った。

	平成21年度	平成22年度	平成23年度	平成24年度	平成25年度
訪問実人数	3人	1人	1人	2人	0人
訪問延回数	19回	9回	2回	30回	0回

④ 介護予防普及啓発事業

一次予防事業対象者に介護予防の普及啓発に資する講座を開催することにより、自立した生活を継続できるよう支援を行った。

	平成21年度	平成22年度	平成23年度	平成24年度	平成25年度
実施回数	7回	7回	15回	24回	39回
参加人数	130人	97人	286人	397人	515人

⑤ 認知症予防事業

一次予防事業対象者に認知症予防の普及啓発に資する教室等を開催した。

ア 認知症予防教室

		平成21年度	平成22年度	平成23年度	平成24年度	平成25年度
入門編	実施回数	18回	18回	9回	2回	2回
	参加実人数	103人	84人	70人	84人	75人
	参加延人数	262人	204人	179人	84人	75人
実践編	実施回数	20回	15回	10回	24回	24回
	参加実人数	20人	15人	9人	31人	30人
	参加延人数	77人	41人	32人	309人	303人
フォローアップ編	実施回数	—	—	—	6回	6回
	参加実人数	—	—	—	25人	26人
	参加延人数	—	—	—	57人	71人
イベント編	実施回数	—	—	—	—	2回
	参加実人数	—	—	—	—	35人
	参加延人数	—	—	—	—	35人

イ 認知症予防講座

	平成21年度	平成22年度	平成23年度	平成24年度	平成25年度
実施回数	—	6回	16回	18回	18回
参加実人数	—	46人	52人	50人	76人
参加延人数	—	129人	366人	342人	529人

ウ 認知症予防講演会

	平成21年度	平成22年度	平成23年度	平成24年度	平成25年度
実施回数	—	1回	2回	2回	2回
参加人数	—	65人	105人	78人	123人

⑥ 介護予防見守りボランティア事業

見守りボランティア登録をされた高齢者が、地域包括支援センターと連携しながら、地域の見守り活動を行い、ボランティアとして活動する高齢者の介護予防を推進した。

	平成21年度	平成22年度	平成23年度	平成24年度	平成25年度
見守りボランティア登録者数	—	—	22人	31人	95人
ボランティア交流会開催回数	—	—	3回	6回	12回
参加人数	—	—	40人	100人	153人
通報件数	—	—	2件	2件	4件

(2) 包括的支援事業・任意事業

① 包括的支援事業

市内5圏域に設置された地域包括支援センターにおいて、保健師、社会福祉士、主任ケアマネジャーが中心となり、高齢者の生活を総合的に支える様々な支援を行うことを目的とし、介護予防プランの作成や相談等を行った。

平成24年7月に基幹型地域包括支援センター（中央センター）が開設し、地域包括支援センターの統括や連絡調整、後方支援、人材育成の機能を合わせて実施した。

ア 相談件数

	平成21年度	平成22年度	平成23年度	平成24年度	平成25年度
けやきの郷	3,402件	2,768件	3,233件	3,307件	3,505件
小川ホーム	6,419件	5,240件	6,765件	7,226件	7,482件
中央センター(基幹型)	—	—	—	396件	590件
多摩済生ケアセンター	5,500件	6,164件	4,697件	5,939件	9,373件
小平健成苑	4,355件	5,733件	5,315件	6,031件	6,860件
合計	19,676件	19,905件	20,010件	22,899件	27,810件

イ 介護予防プラン作成件数

※上段：年間作成延べ件数、下段：年度末現在取扱件数

	平成21年度	平成22年度	平成23年度	平成24年度	平成25年度
けやきの郷	2,445件	2,085件	2,207件	2,685件	2,823件
	171件	176件	253件	215件	217件
小川ホーム	2,879件	3,256件	3,640件	3,776件	3,941件
	262件	279件	329件	314件	342件
中央センター (基幹型)	—	—	—	393件	685件
	—	—	—	47件	57件
多摩済生 ケアセンター	2,583件	2,839件	2,942件	3,155件	3,557件
	232件	236件	258件	266件	308件
小平健成苑	1,721件	2,110件	2,431件	3,093件	3,796件
	157件	194件	219件	286件	325件
合計	9,628件	10,290件	11,220件	13,102件	14,802件
	822件	885件	1,059件	1,128件	1,249件

ウ 基幹型地域包括支援センター（中央センター）活動実績（ケアプラン指導研修はp.42に別掲）

	平成24年度	平成25年度
小平市及び各地域包括支援センターとの連絡調整会議	18回	29回
職種別連絡会（社会福祉士、主任ケアマネ、保健師・看護師）	6回	23回
地域ケア会議（主催・連携支援）	43回	64回
医療との連携会議（在宅医療推進協議会など）	8回	6回
困難ケース対応	167件	207件

② 介護相談員派遣等事業

サービス利用者の一層の保護と、利用者の声を掘り起こし不満や疑問に対応し改善の途を探ることによる介護サービスの質の向上を目的として、平成13年度に事業を開始した。

介護相談員による月1～2回の施設への訪問と、月1回の介護相談調整会議における報告・意見交換等により、利用者の相談・苦情への対応を行った。

訪問施設数 計8か所・介護老人福祉施設 6か所
・介護老人保健施設 2か所

	平成21年度	平成22年度	平成23年度	平成24年度	平成25年度
訪問延回数	138回	141回	141回	141回	166回
面談延人数	1,595人	1,578人	1,674人	1,650人	2,080人
相談・苦情件数	29件	23件	24件	31件	14件

③ 介護給付費適正化事業

ア 給付費通知

介護保険サービスの適正な給付を図ることを目的に、利用者が介護保険サービス利用状況を確認できるよう、利用者に対し利用内容及び金額の通知を行った。平成21年度からは居宅サービスに加えて、施設サービス利用者にも通知している。

	平成21年度	平成22年度	平成23年度	平成24年度	平成25年度
通知書発送件数	3,833件	4,164件	4,545件	4,785件	5,190件

イ 住宅改修訪問調査

市が調査を委託した理学療法士、建築士等が介護保険の住宅改修の申請をした利用者宅を訪問し、利用者等や介護支援専門員、施工業者等の立会いのもと、家屋状況、高齢者の身体状況等を調査し、適正な工事であることを確認した。

	平成21年度	平成22年度	平成23年度	平成24年度	平成25年度
調査件数	4件	6件	6件	5件	2件

ウ 実地指導

介護保険サービス事業所に赴いて、介護保険サービスの取扱い及び介護報酬の請求等に関する事項について周知徹底を図った。

	平成21年度	平成22年度	平成23年度	平成24年度	平成25年度
実地指導実施事業所数	11事業所	6事業所	5事業所	9事業所	24事業所

④ ケアプラン指導研修事業

小平市における保健・医療・福祉の専門家等と職員からなる指導チームが、介護サービス事業者等を対象として、具体的なケアプラン事例調査及び指導並びにケアプラン作成技術向上のための支援及び講演会を開催し、ケアプラン及び介護サービスの質的な向上を図った。

	平成 21 年度	平成 22 年度	平成 23 年度	平成 24 年度	平成 25 年度
実施回数	22 回	23 回	21 回	6 回	9 回
参加延事業所数	160 事業所	149 事業所	24 事業所	126 事業所	156 事業所
参加延人数	199 人	174 人	95 人	206 人	324 人

⑤ 居宅介護支援事業者等助成事業

円滑なサービス利用の促進を図ることを目的に、居宅介護支援事業者等に対し、住宅改修の利用援助の実施について助成を行った。

	平成 21 年度	平成 22 年度	平成 23 年度	平成 24 年度	平成 25 年度
助成件数	77 件	66 件	73 件	91 件	79 件
助成総額	154,000 円	132,000 円	146,000 円	182,000 円	158,000 円

⑥ 家族介護教室

高齢者を介護している家族等を対象に、介護方法や介護予防の知識、技術を習得してもらうこと及び心身のリフレッシュを図ることを目的に、教室や交流会を開催した。

ア 家族介護教室

	平成 21 年度	平成 22 年度	平成 23 年度	平成 24 年度	平成 25 年度
実施回数	12 回	12 回	12 回	15 回	15 回
参加人数	212 人	247 人	262 人	185 人	291 人

イ 認知症介護家族支援会

	平成 21 年度	平成 22 年度	平成 23 年度	平成 24 年度	平成 25 年度
実施回数	—	—	—	10 回	10 回
参加人数	—	—	—	72 人	100 人

⑦ 徘徊高齢者家族支援事業

徘徊高齢者の早期発見及び安全の確保を図るとともに、介護者の精神的・経済的負担の軽減を図ることを目的とし、位置探知システム機器の利用に要する費用助成を行った。

	平成 21 年度	平成 22 年度	平成 23 年度	平成 24 年度	平成 25 年度
助成件数	3 件	9 件	8 件	15 件	13 件

平成 26 年度 (平成 25 年度実績)
介護保険事業の概要

平成 26 年 9 月

編集・発行 小平市健康福祉部介護福祉課
〒187-8701
小平市小川町2丁目1333番地
小平市健康福祉事務センター
電話番号 042-346-9823
電子メール kaigo-fks@city.kodaira.lg.jp

¥230

この印刷物は再生紙を使用しています。