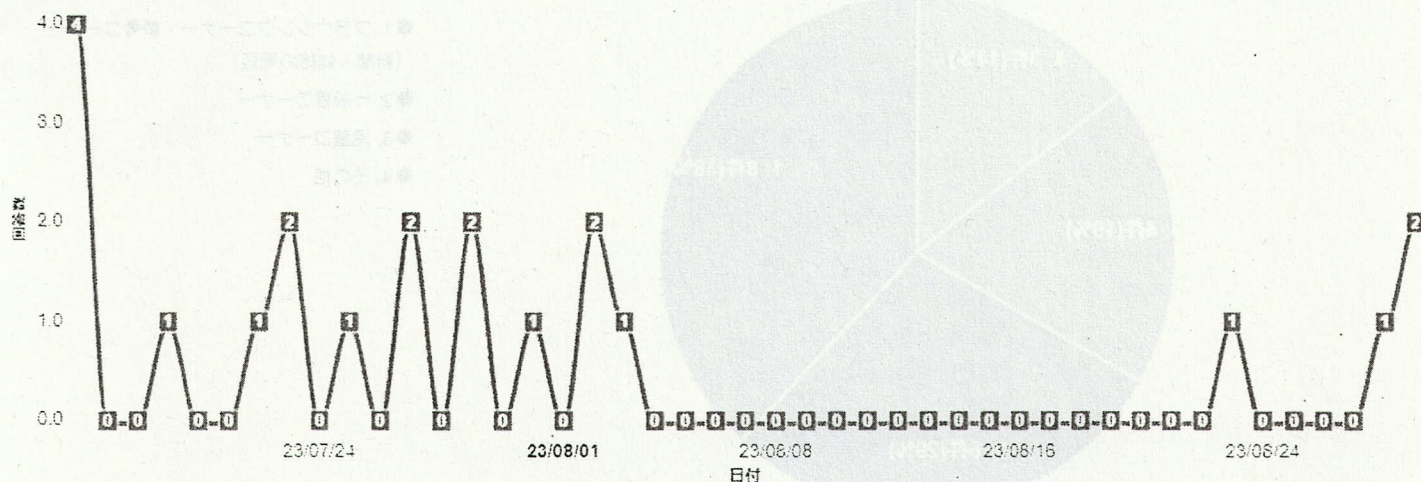
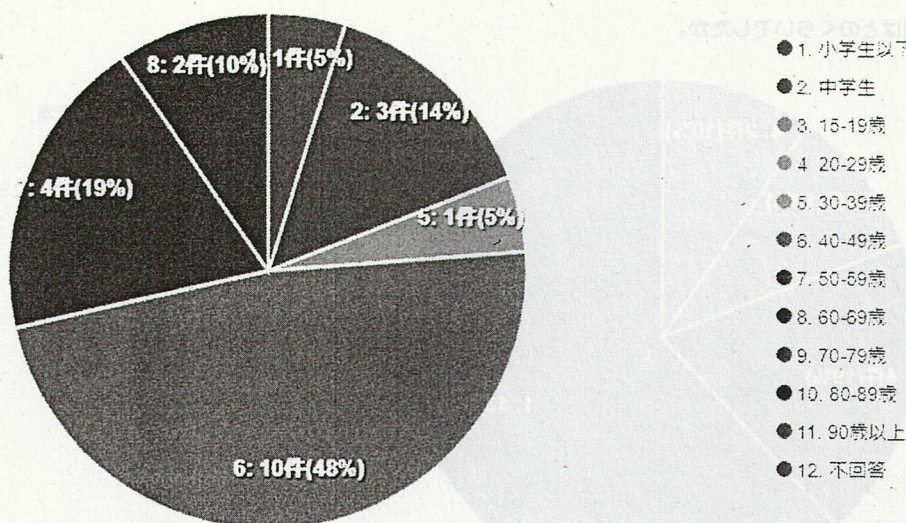



回答数推移



本アンケートにお答えいただいている方の年代

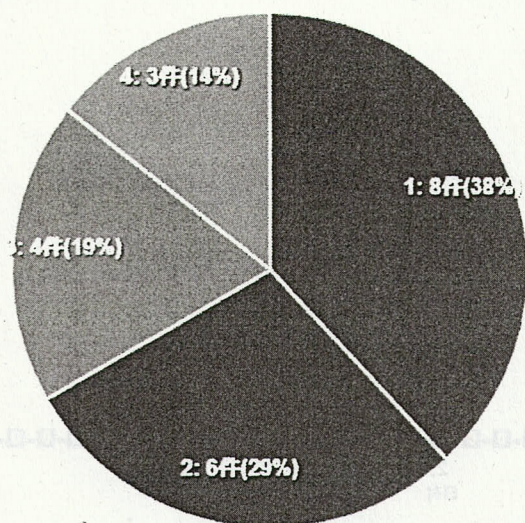


本アンケートにお答えいただいている方のご住所



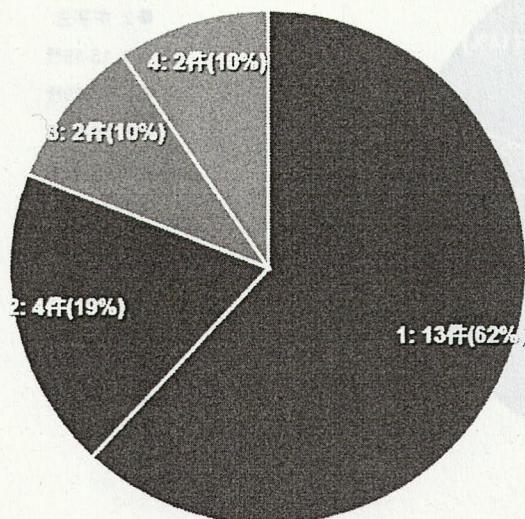


本日、Wi-Fiを使用した場所はどちらですか。



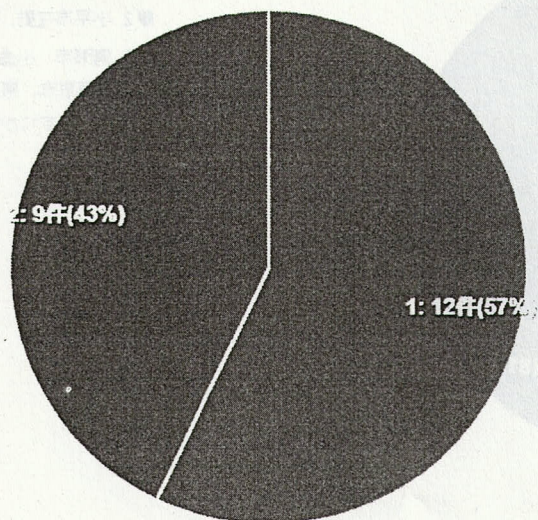
- 1. フラウジングコーナー・参考コーナー (新聞・雑誌の周辺)
- 2. 一般書コーナー
- 3. 児童コーナー
- 4. その他

本日、Wi-Fiを利用した時間はどのくらいでしたか。



- 1. 30分未満
- 2. 30-59分
- 3. 1時間から2時間
- 4. 2時間以上


本日、Wi-Fiの利用状況はいかがでしたか。



- 1. 速い、快適
- 2. 普通
- 3. 遅い、重たい
- 4. すく切れた、つながりにくい



この図書館でWi-Fiを利用する目的は何ですか (複数回答可)



どのような端末でこのWi-Fiを利用していますか

