

# 小平市コミュニティバス（にじバス）乗車実績表

平成29年度第1回 小平市地域公共交通会議 資料4  
平成30年2月8日

平成15年度	月間乗車人数	1日平均乗車人数
4月	—	—
5月	—	—
6月	—	—
7月	—	—
8月	—	—
9月	—	—
10月	—	—
11月	—	—
12月	—	—
1月	7,030	502.1
2月	14,555	501.9
3月	18,559	598.7
合計	40,144	542.5

※ 平成16年1月18日～  
試行運行開始  
※ 運行日数：74日間

平成16年度	月間乗車人数	1日平均乗車人数
4月	17,434	581.1
5月	18,680	602.6
6月	19,831	661.0
7月	20,723	668.5
8月	20,457	659.9
9月	21,508	716.9
10月	24,793	799.8
11月	22,214	740.5
12月	22,024	710.5
1月	22,312	719.7
2月	20,764	741.6
3月	24,664	795.6
合計	255,404	699.7

※ 運行日数：365日間

平成17年度	月間乗車人数	1日平均乗車人数
4月	23,147	771.6
5月	22,219	716.7
6月	23,772	792.4
7月	24,635	794.7
8月	23,963	773.0
9月	24,499	816.6
10月	26,522	855.5
11月	22,588	752.9
12月	22,927	739.6
1月	23,794	767.5
2月	22,643	808.7
3月	25,487	822.2
合計	286,196	784.1

※ 運行日数：365日間

平成18年度	月間乗車人数	1日平均乗車人数
4月	24,661	822.0
5月	25,166	811.8
6月	24,349	811.6
7月	26,476	854.1
8月	24,052	775.9
9月	25,456	848.5
10月	26,703	861.4
11月	24,076	802.5
12月	25,423	820.1
1月	23,537	759.3
2月	22,237	794.2
3月	24,415	787.6
合計	296,551	812.5

※ 運行日数：365日間

平成19年度	月間乗車人数	1日平均乗車人数
4月	24,570	819.0
5月	23,176	747.6
6月	20,863	695.4
7月	22,280	718.7
8月	20,737	668.9
9月	21,254	708.5
10月	21,637	698.0
11月	20,331	677.7
12月	19,969	644.2
1月	19,085	615.6
2月	19,619	676.5
3月	21,659	698.7
合計	255,180	697.2

※ 平成19年5月25日～  
新たな試行運行開始  
※ 運行日数：366日間

# 小平市コミュニティバス（にじバス）乗車実績表

平成29年度第1回 小平市地域公共交通会議 資料4  
平成30年2月8日

平成 20年度	月 間 乗車人数	1日平均 乗車人数
4月	21,288	709.6
5月	20,961	676.2
6月	21,066	702.2
7月	20,774	670.1
8月	20,584	664.0
9月	21,531	717.7
10月	21,674	699.2
11月	20,035	667.8
12月	20,541	662.6
1月	20,400	658.1
2月	18,774	670.5
3月	22,185	715.6
合計	249,813	684.4

※ 平成20年4月1日～  
本運行開始  
※ 運行日数：365日間

平成 21年度	月 間 乗車人数	1日平均 乗車人数
4月	20,318	677.3
5月	20,703	667.8
6月	21,228	707.6
7月	21,898	706.4
8月	19,989	644.8
9月	20,105	670.2
10月	22,202	716.2
11月	21,015	700.5
12月	21,209	684.2
1月	16,984	547.9
2月	17,945	640.9
3月	21,648	698.3
合計	245,244	671.9

※ 運行日数：365日間

平成 22年度	月 間 乗車人数	1日平均 乗車人数
4月	22,553	751.8
5月	20,474	660.5
6月	20,745	691.5
7月	22,054	711.4
8月	20,286	654.4
9月	22,121	737.4
10月	21,298	687.0
11月	19,350	645.0
12月	20,246	653.1
1月	17,727	571.8
2月	18,402	657.2
3月	14,141	565.6
合計	239,397	666.8

※ 運行日数：359日間

平成 23年度	月 間 乗車人数	1日平均 乗車人数
4月	17,492	583.1
5月	19,256	621.2
6月	19,630	654.3
7月	20,532	662.3
8月	20,388	657.7
9月	20,806	693.5
10月	19,637	633.5
11月	18,965	632.2
12月	19,701	635.5
1月	19,049	614.5
2月	18,544	639.4
3月	21,383	689.8
合計	235,383	643.1

※ 運行日数：366日間

平成 24年度	月 間 乗車人数	1日平均 乗車人数
4月	19,980	666.0
5月	20,174	650.8
6月	20,303	676.8
7月	20,962	676.2
8月	20,075	647.6
9月	20,568	685.6
10月	20,653	666.2
11月	19,545	651.5
12月	20,121	649.1
1月	19,639	633.5
2月	17,255	616.3
3月	20,677	667.0
合計	239,952	657.4

※ 運行日数：365日間

# 小平市コミュニティバス（にじバス）乗車実績表

平成29年度第1回 小平市地域公共交通会議 資料4  
平成30年2月8日

平成25年度	月間乗車人数	1日平均乗車人数
4月	19,120	637.3
5月	19,438	627.0
6月	20,952	698.4
7月	21,614	697.2
8月	20,895	674.0
9月	20,098	669.9
10月	21,376	689.5
11月	19,867	662.2
12月	20,331	655.8
1月	18,474	595.9
2月	16,969	678.8
3月	21,110	681.0
合計	240,244	663.7

※運行日数：362日間

平成26年度	月間乗車人数	1日平均乗車人数
4月	19,457	648.6
5月	18,934	610.8
6月	20,996	699.9
7月	20,873	673.3
8月	20,551	662.9
9月	19,515	650.5
10月	20,552	663.0
11月	19,716	657.2
12月	19,760	637.4
1月	18,529	597.7
2月	18,523	661.5
3月	20,131	649.4
合計	237,537	650.8

※運行日数：365日間

平成27年度	月間乗車人数	1日平均乗車人数
4月	20,574	685.8
5月	18,776	605.7
6月	20,388	679.6
7月	22,397	722.5
8月	21,350	688.7
9月	22,075	735.8
10月	20,623	665.3
11月	19,999	666.6
12月	19,293	622.4
1月	19,707	635.7
2月	17,954	619.1
3月	20,588	664.1
合計	243,724	665.9

※運行日数：366日間

平成28年度	月間乗車人数	1日平均乗車人数
4月	19,587	652.9
5月	19,501	629.1
6月	20,968	698.9
7月	22,095	712.7
8月	21,239	685.1
9月	21,174	705.8
10月	20,428	659.0
11月	20,407	680.2
12月	19,444	627.2
1月	18,577	599.3
2月	17,574	627.4
3月	20,672	666.8
合計	241,666	662.1

※運行日数：365日間

平成29年度	月間乗車人数	1日平均乗車人数
4月	19,836	661.2
5月	20,079	647.7
6月	20,442	681.4
7月	21,305	687.3
8月	21,195	683.7
9月	20,648	688.3
10月	22,610	729.4
11月	19,801	660.0
12月	19,541	630.4
1月		
2月		
3月		
合計	185,457	674.4

※運行日数：275日間

小平市コミュニティタクシー（ぶるべー号）乗車実績表

平成 21年度	大沼ルート 試行運行	
	月間 乗車人数	1日平均 乗車人数
4月	-	-
5月	-	-
6月	-	-
7月	-	-
8月	-	-
9月	531	53.1
10月	1,219	58.1
11月	1,001	52.7
12月	1,021	46.4
1月	899	47.3
2月	1,000	52.6
3月	1,044	47.5
合計	6,715	50.9

平成 22年度	大沼ルート 試行運行	
	月間 乗車人数	1日平均 乗車人数
4月	1,207	57.5
5月	1,045	58.1
6月	1,331	60.5
7月	1,229	58.5
8月	1,330	60.5
9月	1,297	64.9
10月	1,143	57.2
11月	1,137	56.9
12月	1,139	51.8
1月	980	49.0
2月	977	51.4
3月	897	49.8
合計	13,712	56.4

平成 23年度	大沼ルート 試行運行		栄町ルート 試行運行	
	月間 乗車人数	1日平均 乗車人数	月間 乗車人数	1日平均 乗車人数
4月	954	47.7	-	-
5月	1,003	52.8	1,086	67.9
6月	1,204	54.7	1,424	64.7
7月	1,216	60.8	1,630	81.5
8月	1,325	57.6	1,805	78.5
9月	1,372	68.6	1,647	82.4
10月	1,226	61.3	1,640	82.0
11月	1,183	59.2	1,541	77.1
12月	1,035	54.5	1,531	80.6
1月	1,028	54.1	1,505	79.2
2月	1,040	49.5	1,729	82.3
3月	1,165	55.5	1,836	87.4
合計	13,751	56.4	17,374	78.6

※大沼ルート  
平成21年9月14日～ 試行運行開始  
※運行日数：132日間

※運行日数：243日間

※栄町ルート 平成23年5月10日～ 試行運行開始  
※運行日数：大沼ルート244日間  
栄町ルート221日間

小平市コミュニティタクシー（ぶるべー号）乗車実績表

平成 24年度	大沼ルート 試行運行		栄町ルート 試行運行	
	月間 乗車人数	1日平均 乗車人数	月間 乗車人数	1日平均 乗車人数
4月	1,100	55.0	1,807	90.4
5月	1,251	59.6	1,876	89.3
6月	1,214	57.8	1,911	91.0
7月	1,263	60.1	2,139	101.9
8月	1,477	64.2	2,205	95.9
9月	1,283	67.5	1,856	97.7
10月	1,379	62.7	2,136	97.1
11月	1,266	60.3	1,955	93.1
12月	1,103	58.1	1,781	93.7
1月	1,236	65.1	1,755	92.4
2月	1,282	67.5	1,606	84.5
3月	1,206	60.3	1,838	91.9
合計	15,060	61.5	22,865	93.3

※運行日数：〔大沼ルート・栄町ルートとも〕245日間  
※大沼ルート 平成24年5月7日 ルート変更

平成 25年度	大沼ルート 試行運行		栄町ルート 試行運行	
	月間 乗車人数	1日平均 乗車人数	月間 乗車人数	1日平均 乗車人数
4月	1,314	62.6	1,934	92.1
5月	1,373	65.4	1,891	90.1
6月	1,378	68.9	1,903	95.2
7月	1,454	66.1	2,063	93.8
8月	1,394	63.4	2,038	92.6
9月	1,335	70.3	1,807	95.1
10月	1,459	66.3	2,037	92.6
11月	1,193	59.7	1,740	87.0
12月	1,184	62.3	1,771	93.2
1月	1,191	62.7	1,578	83.1
2月	1,428	75.2	1,906	100.3
3月	1,312	65.6	1,982	99.1
合計	16,015	65.6	22,650	92.8

※運行日数：〔大沼ルート・栄町ルートとも〕244日間

小平市コミュニティタクシー（ぶるべー号）乗車実績表

平成29年度第1回 小平市地域公共交通会議 資料4  
平成30年2月8日

平成 26年度	大沼ルート 試行運行		栄町ルート 試行運行		鈴木町ルート 試行運行	
	月間 乗車人数	1日平均 乗車人数	月間 乗車人数	1日平均 乗車人数	月間 乗車人数	1日平均 乗車人数
4月	1,311	62.4	1,942	92.5		
5月	1,364	68.2	1,820	91.0		
6月	1,657	78.9	2,219	105.7		
7月	2,031	92.3	2,434	110.6		
8月	1,860	88.6	2,207	105.1		
9月	1,791	89.6	2,008	100.4		
10月	1,800	81.8	2,138	97.2		
11月	1,604	89.1	1,684	93.6		
12月	1,587	83.5	1,785	94.0		
1月	1,597	84.1	1,815	95.5		
2月	1,640	86.3	1,844	97.1		
3月	1,672	76.0	2,006	91.2	345	49.3
合計	19,914	81.6	23,902	98.0	345	49.3

※鈴木町ルート 平成27年3月23日～試行運行開始

※大沼ルート 平成26年5月7日 ルート変更

※運行日数：大沼ルート・栄町ルート...244日間、鈴木町ルート...7日間

平成 27年度	大沼ルート 試行運行		栄町ルート 試行運行		鈴木町ルート 試行運行	
	月間 乗車人数	1日平均 乗車人数	月間 乗車人数	1日平均 乗車人数	月間 乗車人数	1日平均 乗車人数
4月	1,766	84.1	2,185	104.1	1,270	60.5
5月	1,454	80.8	1,769	98.3	1,035	57.5
6月	1,942	88.3	2,214	100.6	1,517	69.0
7月	2,098	95.4	2,462	111.9	1,752	79.6
8月	1,944	92.6	2,299	109.5	1,649	78.5
9月	1,836	96.6	2,127	112.0	1,563	82.3
10月	1,800	85.7	2,072	98.7	1,287	61.3
11月	1,640	86.3	1,898	99.9	1,195	62.9
12月	1,750	92.1	1,911	100.6	1,224	64.4
1月	1,872	98.5	1,988	104.6	1,214	63.9
2月	1,867	93.4	1,827	91.4	1,107	55.4
3月	2,062	93.7	2,203	100.1	1,422	64.6
合計	22,031	90.7	24,955	102.7	16,235	66.8

※運行日数：〔大沼ルート・栄町ルート・鈴木町ルートとも〕243日間

小平市コミュニティタクシー（ぶるべ一号）乗車実績表

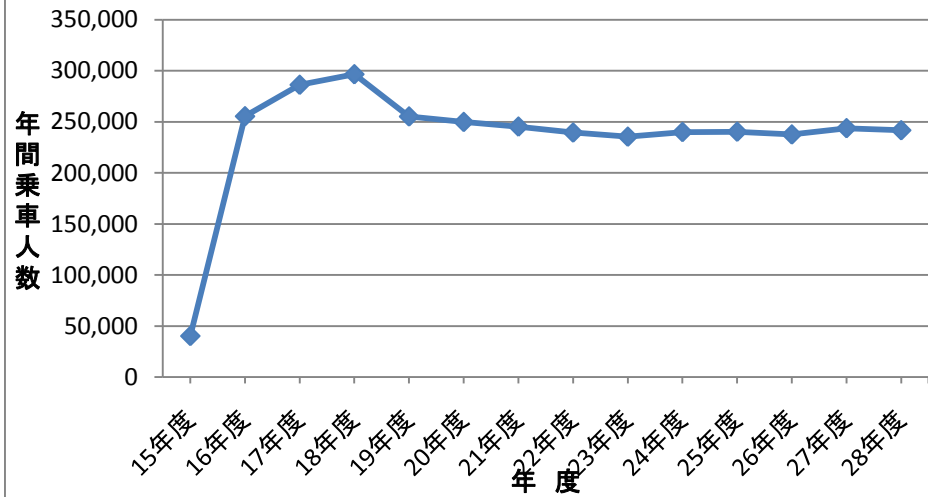
平成 28年度	大沼ルート 試行運行		栄町ルート 試行運行		鈴木町ルート 試行運行	
	月間 乗車人数	1日平均 乗車人数	月間 乗車人数	1日平均 乗車人数	月間 乗車人数	1日平均 乗車人数
4月	1,887	94.4	2,063	103.2	1,328	66.4
5月	1,752	92.2	1,958	103.1	1,296	68.2
6月	2,114	96.1	2,170	98.6	1,846	83.9
7月	1,986	99.3	2,178	108.9	1,728	86.4
8月	1,983	90.1	2,226	101.2	1,760	80.0
9月	1,984	99.2	2,245	112.3	1,621	81.1
10月	1,821	91.1	2,037	101.9	1,487	74.4
11月	1,826	91.3	2,133	106.7	1,532	76.6
12月	1,903	100.2	1,984	104.4	1,426	75.1
1月	1,685	88.7	1,621	85.3	1,258	66.2
2月	1,847	92.4	1,914	95.7	1,461	73.1
3月	2,026	92.1	2,146	97.6	1,791	81.4
合計	22,814	93.9	24,675	101.5	18,534	76.3

※運行日数：〔大沼ルート・栄町ルート・鈴木町ルートとも〕243日間

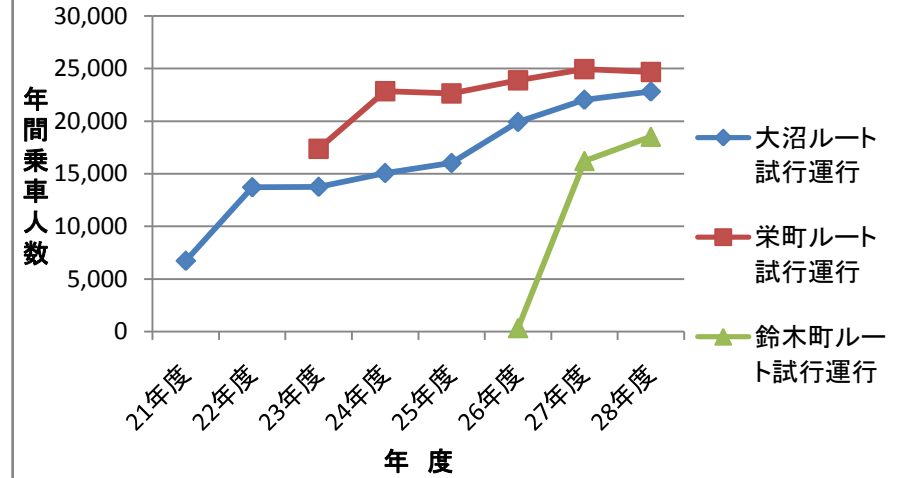
平成 29年度	大沼ルート 試行運行		栄町ルート 試行運行		鈴木町ルート 試行運行	
	月間 乗車人数	1日平均 乗車人数	月間 乗車人数	1日平均 乗車人数	月間 乗車人数	1日平均 乗車人数
4月	1,784	89.2	1,999	100.0	1,493	74.7
5月	1,822	91.1	2,081	104.1	1,682	84.1
6月	1,964	89.3	2,377	108.1	1,878	85.4
7月	1,913	95.7	2,313	115.7	1,859	93.0
8月	1,975	89.8	2,423	110.1	2,091	95.1
9月	1,871	93.6	2,082	104.1	1,780	89.0
10月	2,079	99.0	2,448	116.6	2,011	95.8
11月	1,670	83.5	2,094	104.7	1,644	82.2
12月	1,662	83.1	2,122	106.1	1,578	78.9
1月						
2月						
3月						
合計	16,740	90.5	19,939	107.8	16,016	86.6

※運行日数：〔大沼ルート・栄町ルート・鈴木町ルートとも〕185日間

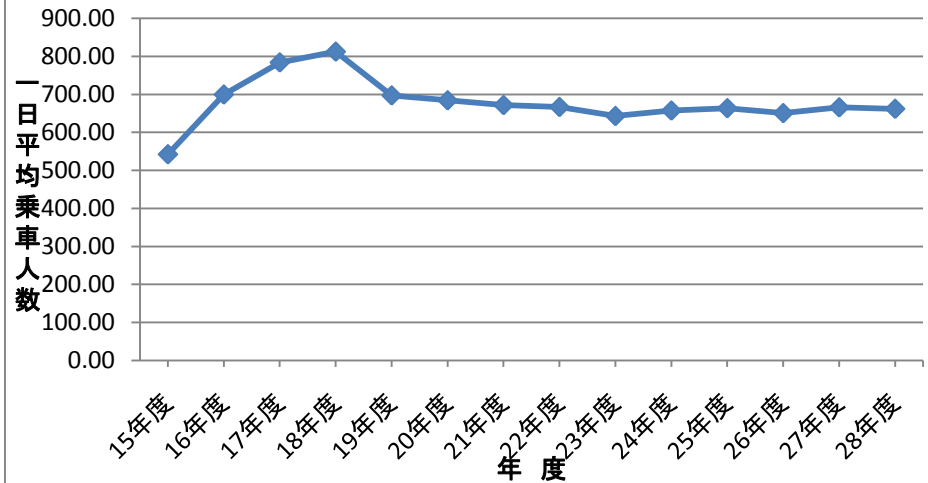
にじバス年間乗車人数の推移



コミュニティタクシー各ルート年間乗車人数の推移



にじバス1日平均乗車人数の推移



コミュニティタクシー各ルート1日平均乗車人数の推移

