

小平市公民館の事業に関する アンケート調査報告書

平成30年6月
小平市中央公民館

目次

| | |
|-----------------|----|
| 第1部 調査の概要 | 1 |
| 第2部 調査結果 | 2 |
| 資料編 | 12 |

第1部 調査の概要

1 調査の目的

公民館では、地域における学習活動を通じたコミュニティづくりや市民協働の拠点として、講座等の学習機会の提供や、団体活動の支援等を行っている。そこで、公民館が今後も市民の学習活動・地域づくりの拠点として、効果的に役割を果たしていくために、地域のニーズに即した事業を検討、展開することを目的として、アンケート調査を実施する。

2 調査の対象

市民及び施設利用者

3 調査対象施設（44施設）

公民館（11館）・地域センター（19館）・図書館（8館・3分室は除く）・
児童館（3館）・ルネこだいら（1館）・平櫛田中彫刻館（1館）・
小平市市民活動支援センターあすぴあ（1館）

4 実施方法

- ① 調査対象施設にて、アンケート用紙の配布・回答・回収を行う。（無記名）
- ② 市のホームページに、アンケート用紙を掲載し、電子メールでの回答も可とする。（無記名）

5 調査期間

平成30年3月20日（火）～4月14日（土）

6 アンケート用紙の配布・回収状況

- ◎配布枚数： 5,000枚
- ◎回収枚数： 1,446枚
- ◎回収率： 28.9%

| 分類 | 配布枚数 | 回収枚数 | 回収率 |
|-------------|--------|--------|-------|
| 公民館（11館） | 1,300枚 | 755枚 | 58.1% |
| 地域センター（19館） | 1,900枚 | 617枚 | 32.5% |
| 図書館（8館） | 800枚 | 31枚 | 3.9% |
| 児童館（3館） | 300枚 | 13枚 | 4.3% |
| その他（3館） | 700枚 | 30枚 | 4.3% |
| 合計 | 5,000枚 | 1,446枚 | 28.9% |

7 報告書の表記に関する注意事項

- ① 集計した数値（%）は、小数点第2位を四捨五入し、小数点第1位までを表示しています。
- ② 回答者数を分母として割合（%）を計算しているため、複数回答の場合には、各選択肢の割合を合計すると、100.0%を超えます。

※ 回答が少数である場合の比率については、特定の意向が強く反映される場合があります。

第2部 調査結果

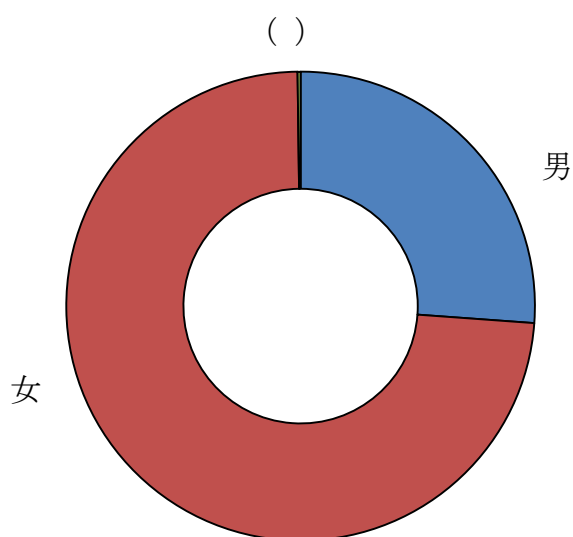
性別では、調査回答者の7割を、女性が占めており、また、年代でも7割を60歳代以上が占めている。

問1 性別

調査回答者の7割を、女性が占める。

| | | |
|-------|--------|-------|
| 1 男 | 379件 | 26.2% |
| 2 女 | 1,067件 | 73.6% |
| 3 () | 3件 | 0.2% |

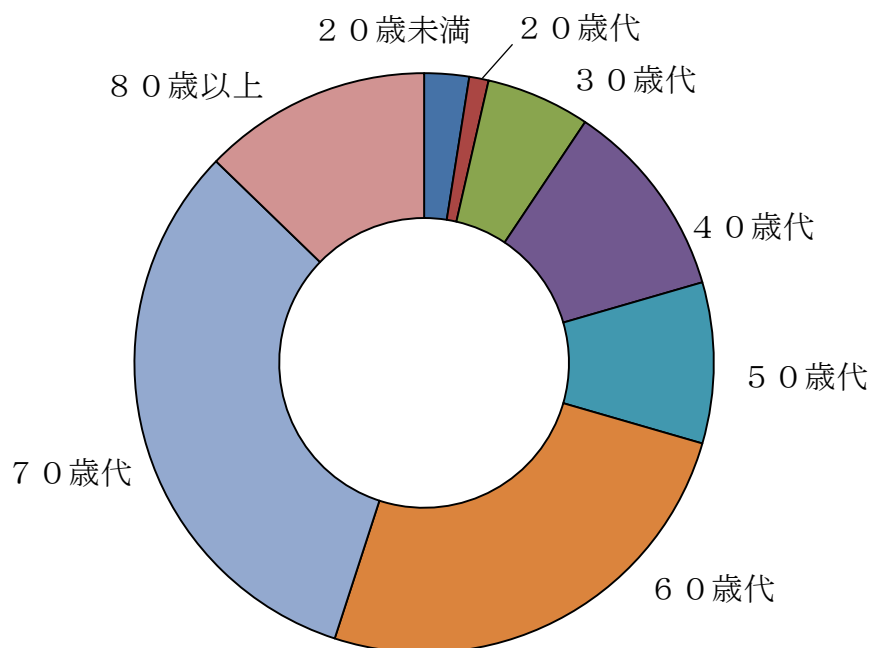
※ 3については、性的マイノリティーの方に対する配慮として、自由記載となっている。



問2 年代

調査回答者の7割が、60歳代以上が占める。

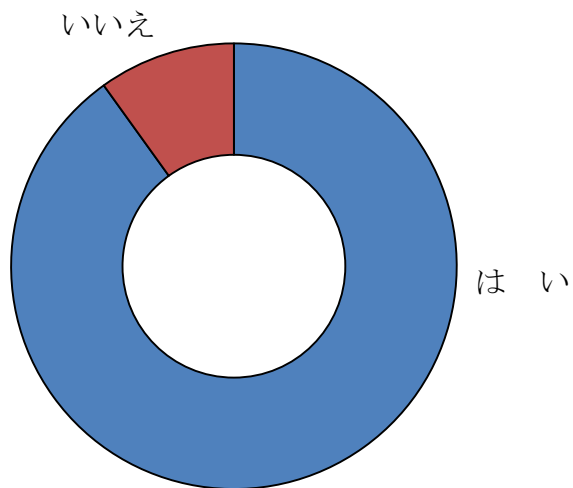
| | | | |
|---|-------|------|-------|
| 1 | 20歳未満 | 37件 | 2.5% |
| 2 | 20歳代 | 16件 | 1.1% |
| 3 | 30歳代 | 86件 | 5.8% |
| 4 | 40歳代 | 133件 | 9.0% |
| 5 | 50歳代 | 165件 | 11.1% |
| 6 | 60歳代 | 378件 | 25.5% |
| 7 | 70歳代 | 478件 | 32.3% |
| 8 | 80歳以上 | 189件 | 12.8% |



問3 過去3年間に、公民館を利用したことがありますか。

過去3年間に、公民館を利用したことがあるのは、9割である。

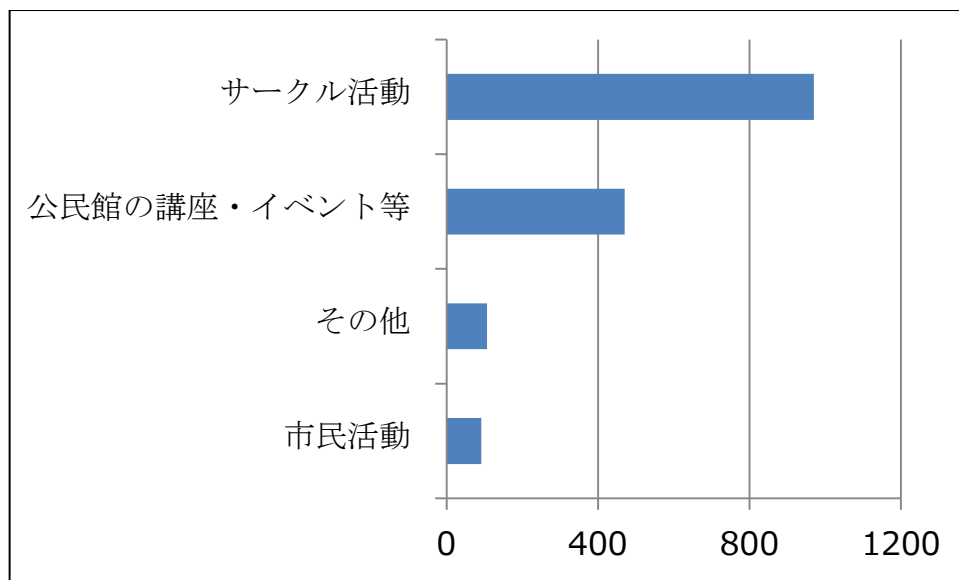
| | | | | |
|---|-----|--------|-------|-------------------|
| 1 | はい | 1,279件 | 90.1% | 【 ⇒ 問4 へお進みください 】 |
| 2 | いいえ | 141件 | 9.9% | 【 ⇒ 問6 へお進みください 】 |



問4 【問3で「1」と答えた方】 どのようなことで利用しましたか。(※ 複数回答可)

公民館の利用は、「サークル活動」、「公民館の講座・イベント等」、「市民活動」の順である。

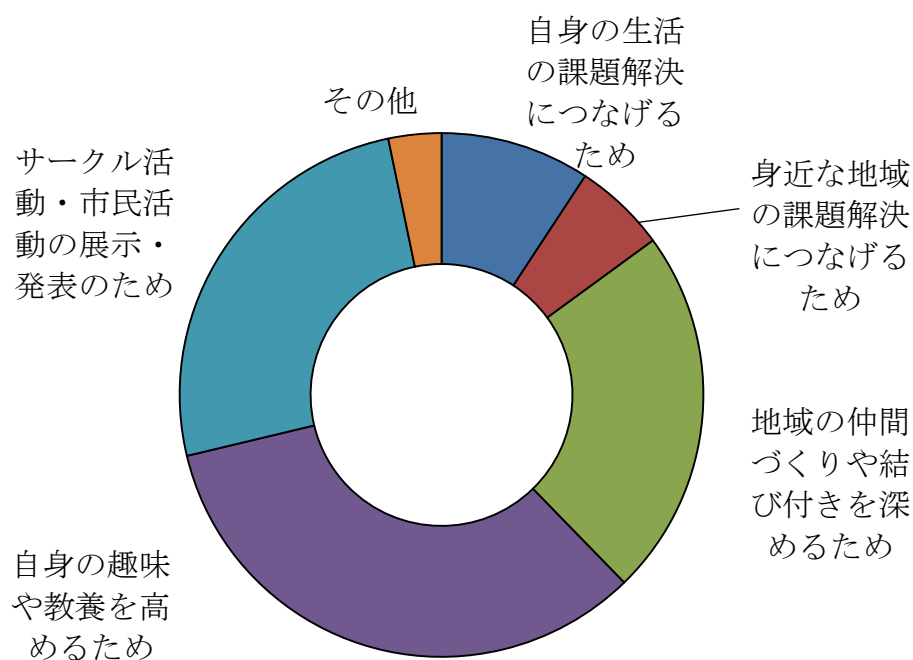
| | | | |
|---|--------------|------|-------------------|
| 1 | 公民館の講座・イベント等 | 470件 | 【 ⇒ 問5 へお進みください 】 |
| 2 | サークル活動 | 970件 | |
| 3 | 市民活動 | 92件 | |
| 4 | その他 | 107件 | |



問5 【問4で「1」と答えた方】 講座・イベント等に参加した主な理由を一つ選んでください。

講座・イベント等に参加した主な理由の3割が「自身の趣味や教養を高めるため」、約2割が「サークル活動・市民活動の展示・発表のため」及び「地域の仲間づくりや結び付きを深めるため」である。

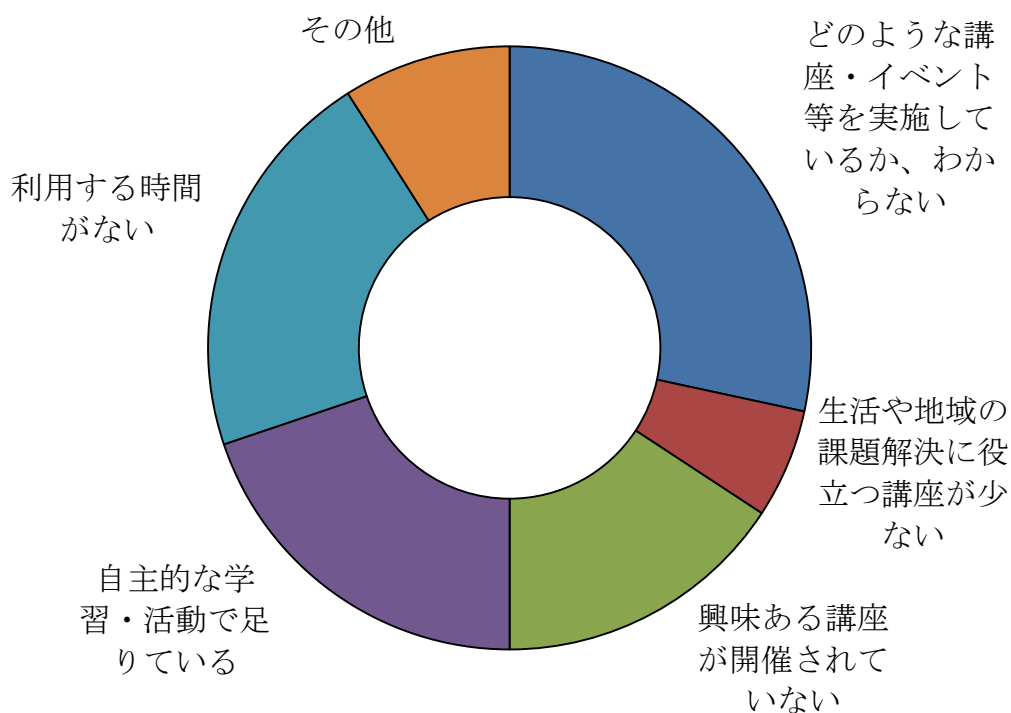
| | | | |
|---|----------------------|------|-------|
| 1 | 自身の生活の課題解決につなげるため | 102件 | 9.2% |
| 2 | 身近な地域の課題解決につなげるため | 63件 | 5.7% |
| 3 | 地域の仲間づくりや結び付きを深めるため | 251件 | 22.8% |
| 4 | 自身の趣味や教養を高めるため | 370件 | 33.5% |
| 5 | サークル活動・市民活動の展示・発表のため | 281件 | 25.5% |
| 6 | その他 | 36件 | 3.3% |



問6 【問3で「2」と答えた方】 公民館を利用していない主な理由を一つ選んでください。

公民館を利用していない主な理由の約3割が「どのような講座・イベント等を実施しているか、わからない」、約2割が「利用する時間がない」及び「自主的な学習・活動で足りている」である。

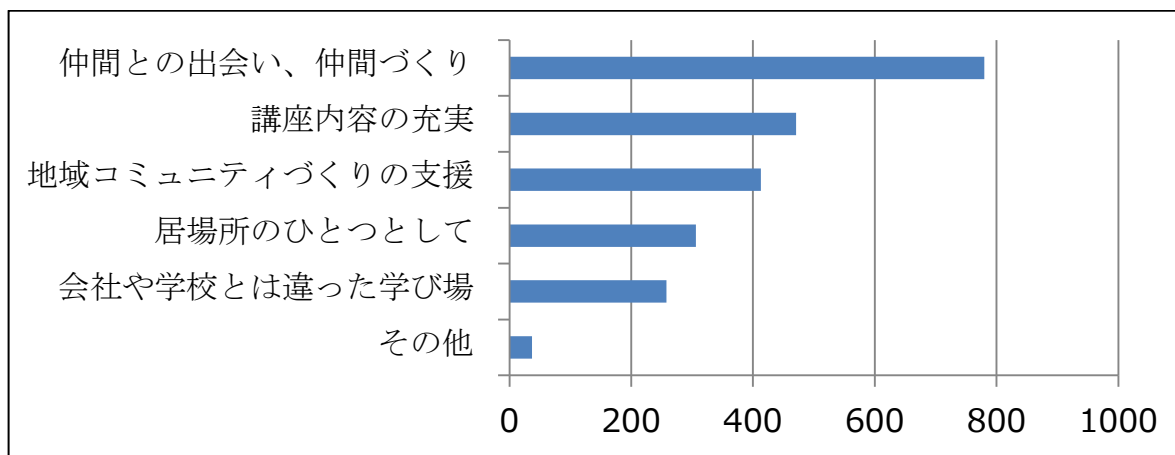
| | | | |
|---|-----------------------------|-----|-------|
| 1 | どのような講座・イベント等を実施しているか、わからない | 63件 | 28.4% |
| 2 | 生活や地域の課題解決に役立つ講座が少ない | 13件 | 5.9% |
| 3 | 興味ある講座が開催されていない | 35件 | 15.8% |
| 4 | 自主的な学習・活動で足りている | 44件 | 19.8% |
| 5 | 利用する時間がない | 47件 | 21.2% |
| 6 | その他 | 20件 | 9.0% |



問7 公民館に期待することを選んでください。(※ 複数回答可)

公民館に期待することは、「仲間との出会い、仲間づくり」、「講座内容の充実」、「地域コミュニティづくりの支援」の順である。

| | | |
|---|----------------|------|
| 1 | 仲間との出会い、仲間づくり | 780件 |
| 2 | 居場所のひとつとして | 306件 |
| 3 | 会社や学校とは違った学び場 | 258件 |
| 4 | 講座内容の充実 | 471件 |
| 5 | 地域コミュニティづくりの支援 | 413件 |
| 6 | その他 | 37件 |



そのうち、過去3年間に、公民館を利用したことがある方は、「仲間との出会い、仲間づくり」、「講座内容の充実」、「地域コミュニティづくりの支援」の順である。

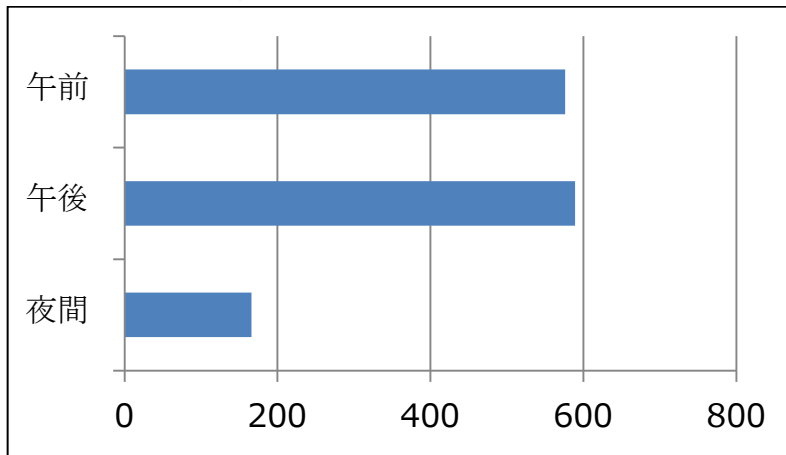
また、過去3年間に、公民館を利用したことがない方は、「仲間との出会い、仲間づくり」、「講座内容の充実」、「居場所のひとつとして」の順である。

| | 問3 過去3年間に、公民館を利用したことがありますか。 | |
|-------------------------------------|-----------------------------|-------|
| | 1 はい | 2 いいえ |
| 問7 公民館に期待することを選んでください。 (※ 複数回答可) | | |
| 1 仲間との出会い、仲間づくり 780件 | 724件 | 43件 |
| 2 居場所のひとつとして 306件 | 267件 | 35件 |
| 3 会社や学校とは違った学び場 258件 | 237件 | 19件 |
| 4 講座内容の充実 471件 | 425件 | 40件 |
| 5 地域コミュニティづくりの支援 413件 | 372件 | 34件 |
| 6 その他 () 37件 | 32件 | 5件 |

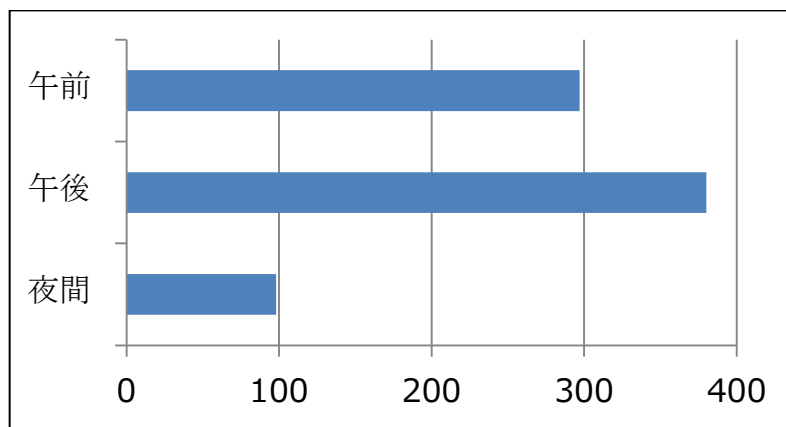
問8 公民館の講座・イベント等に参加しやすい時間帯を選んでください。(※ 複数回答可)

公民館の講座・イベント等に参加しやすい時間帯は、「平日の午後」、「平日の午前」、「日曜の午後」の順である。

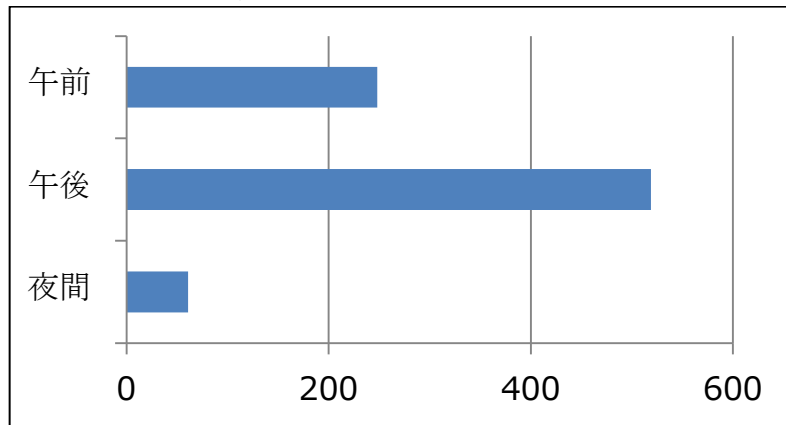
| | | |
|----|---------------|------|
| 平日 | 1 午前 (10時~) | 576件 |
| | 2 午後 (13時~) | 589件 |
| | 3 夜間 (時 分以降) | 166件 |



| | | |
|----|---------------|------|
| 土曜 | 1 午前 (10時~) | 297件 |
| | 2 午後 (13時~) | 380件 |
| | 3 夜間 (時 分以降) | 98件 |



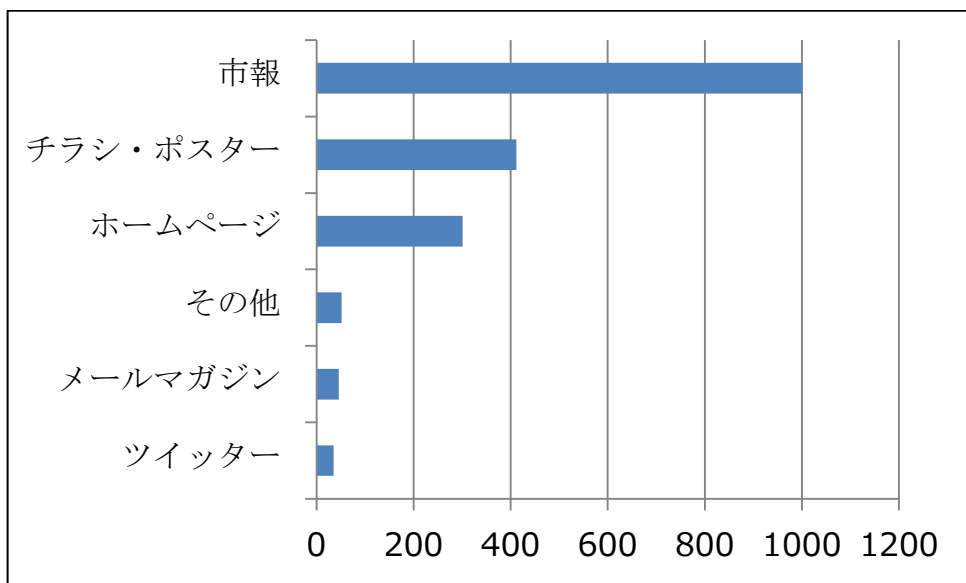
| | | |
|----|---------------|------|
| 日曜 | 1 午前 (10時~) | 248件 |
| | 2 午後 (13時~) | 519件 |
| | 3 夜間 (時 分以降) | 61件 |



問9 公民館の情報を、どのような方法で知りたいですか。(※ 複数回答可)

公民館の情報を、知りたい方法は、「市報」、「チラシ・ポスター」、「ホームページ」の順である。

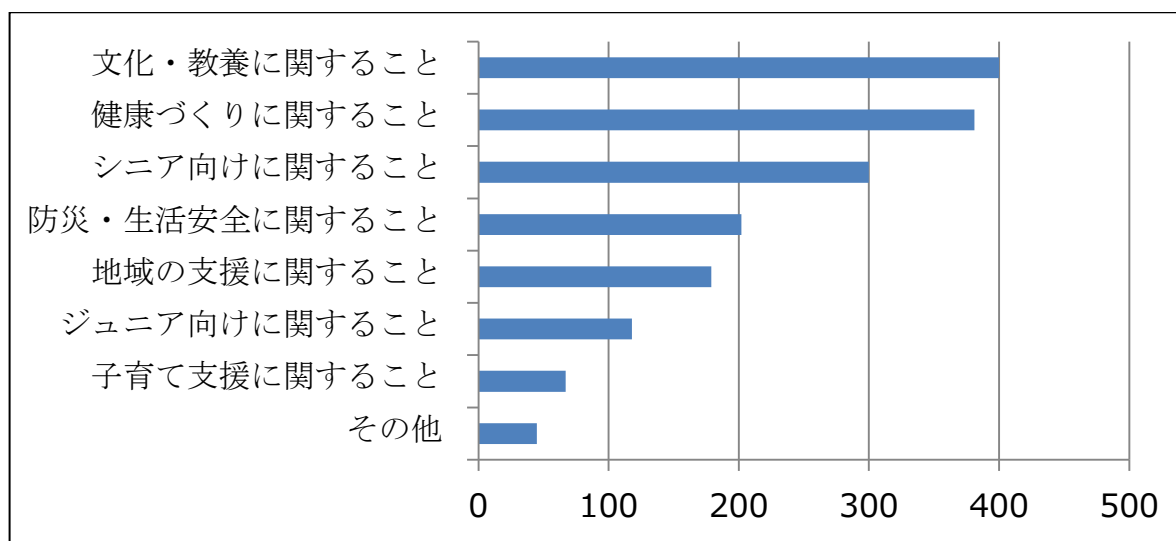
| | | |
|---|----------|--------|
| 1 | 市報 | 1,001件 |
| 2 | チラシ・ポスター | 412件 |
| 3 | ホームページ | 301件 |
| 4 | メールマガジン | 46件 |
| 5 | ツイッター | 35件 |
| 6 | その他 | 52件 |



問10 受講したい講座、または地域にとって必要と思う講座のテーマ・アイデアについて、それぞれの分野ごとにご記入ください。(※ 複数回答可)

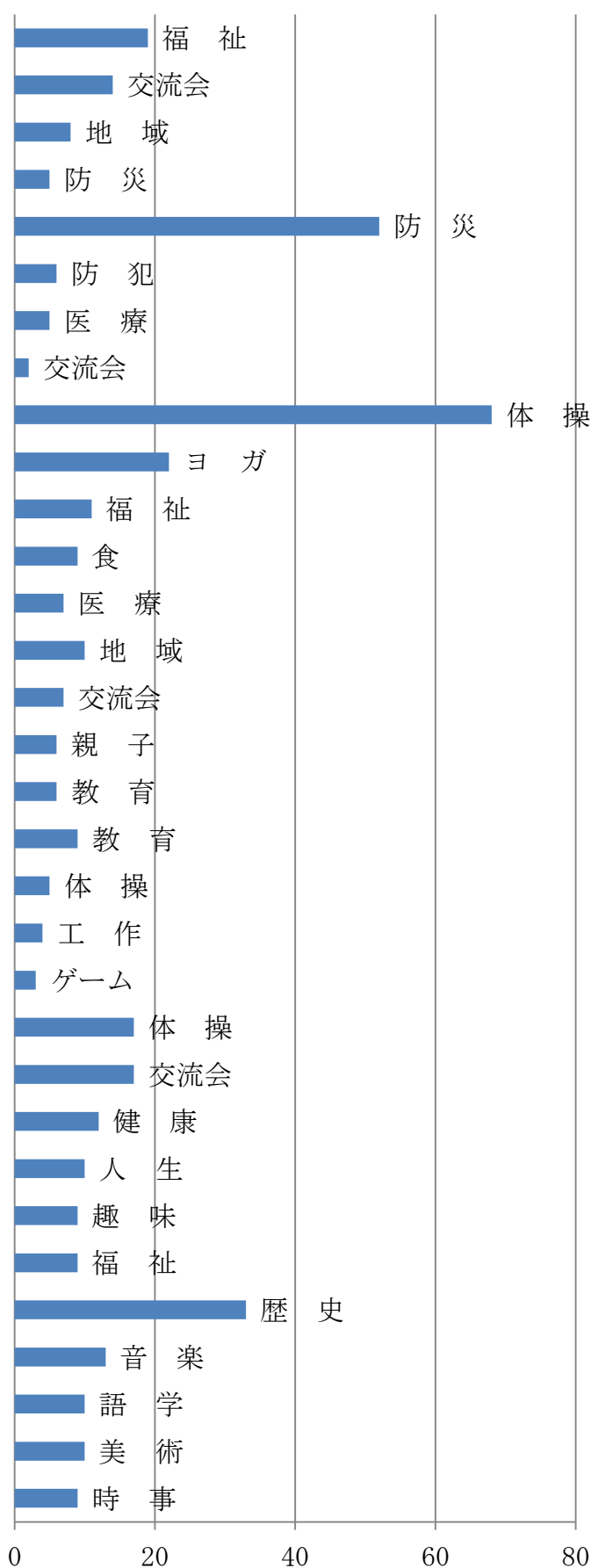
受講したい講座、または地域にとって必要と思う講座のテーマ・アイデアについては、「文化・教養に関すること」、「健康づくりに関すること」、「シニア向けに関すること」の順である。

| | | |
|---|---------------|------|
| 1 | 地域の支援に関すること | 179件 |
| 2 | 防災・生活安全に関すること | 202件 |
| 3 | 健康づくりに関すること | 381件 |
| 4 | 子育て支援に関すること | 118件 |
| 5 | ジュニア向けに関すること | 67件 |
| 6 | シニア向けに関すること | 300件 |
| 7 | 文化・教養に関すること | 400件 |
| 8 | その他 | 45件 |



問10の回答に対する、講座内容の上位項目

| 分野 | 講座内容 | 件数 |
|-----------------|------|-----|
| 1 地域の支援に関すること | 福祉 | 19件 |
| | 交流会 | 14件 |
| | 地域 | 8件 |
| | 防災 | 5件 |
| 2 防災・生活安全に関すること | 防災 | 52件 |
| | 防犯 | 6件 |
| | 医療 | 5件 |
| | 交流会 | 2件 |
| 3 健康づくりに関すること | 体操 | 68件 |
| | ヨガ | 22件 |
| | 福祉 | 11件 |
| | 食 | 9件 |
| | 医療 | 7件 |
| 4 子育て支援に関すること | 地域 | 10件 |
| | 交流会 | 7件 |
| | 親子 | 6件 |
| | 教育 | 6件 |
| 5 ジュニア向けに関すること | 教育 | 9件 |
| | 体操 | 5件 |
| | 工作 | 4件 |
| | ゲーム | 3件 |
| 6 シニア向けに関すること | 体操 | 17件 |
| | 交流会 | 17件 |
| | 健康 | 12件 |
| | 人生 | 10件 |
| | 趣味 | 9件 |
| | 福祉 | 9件 |
| 7 文化・教養に関すること | 歴史 | 33件 |
| | 音楽 | 13件 |
| | 語学 | 10件 |
| | 美術 | 10件 |
| | 時事 | 9件 |



資料編



公民館の事業に関するアンケート



公民館では、地域における学習活動を通じたコミュニティづくりや市民協働の拠点として、講座等の学習機会の提供や、団体活動の支援等を行っています。

さらに、効果的に役割を果たしていくために、アンケート調査のご協力をお願いいたします。

● ● ● アンケートの回答にあたって ● ● ●

- ◎ 該当する数字に○印を、() の中は自由意見をご記入ください。
- ◎ 平成30年4月14日(土)までに、各施設か最寄りの公民館の窓口まで提出してください。

問1 性別

- 1 男 2 女 3 ()

問2 年代

- 1 20歳未満 2 20歳代 3 30歳代 4 40歳代
5 50歳代 6 60歳代 7 70歳代 8 80歳以上

問3 過去3年間に、公民館を利用したことがありますか。

- 1 はい【⇒問4へお進みください】 2 いいえ【⇒問6へお進みください】

問4 【問3で「1」と答えた方】 どのようなことで利用しましたか。(※複数回答可)

- 1 公民館の講座・イベント等【⇒問5へお進みください】
2 サークル活動 3 市民活動 4 その他 ()

問5 【問4で「1」と答えた方】 講座・イベント等に参加した主な理由を一つ選んでください。

- 1 自身の生活の課題解決につなげるため
2 身近な地域の課題解決につなげるため
3 地域の仲間づくりや結び付きを深めるため
4 自身の趣味や教養を高めるため
5 サークル活動・市民活動の展示・発表のため
6 その他 ()

問6 【問3で「2」と答えた方】 公民館を利用していない主な理由を一つ選んでください。

- 1 どのような講座・イベント等を実施しているか、わからない
2 生活や地域の課題解決に役立つ講座が少ない
3 興味ある講座が開催されていない
4 自主的な学習・活動で足りている
5 利用する時間がない

6 その他 ()

問7 公民館に期待することを選んでください。(※ 複数回答可)

- | | |
|-----------------|------------------|
| 1 仲間との出会い、仲間づくり | 4 講座内容の充実 |
| 2 居場所のひとつとして | 5 地域コミュニティづくりの支援 |
| 3 会社や学校とは違った学び場 | 6 その他 () |

問8 公民館の講座・イベント等に参加しやすい時間帯を選んでください。(※ 複数回答可)

- | | | | |
|-----------------------------|-------------|-------------|---------------|
| <input type="checkbox"/> 平日 | 1 午前 (10時～) | 2 午後 (13時～) | 3 夜間 (時 分以降) |
| <input type="checkbox"/> 土曜 | 1 午前 (10時～) | 2 午後 (13時～) | 3 夜間 (時 分以降) |
| <input type="checkbox"/> 日曜 | 1 午前 (10時～) | 2 午後 (13時～) | 3 夜間 (時 分以降) |

問9 公民館の情報を、どのような方法で知りたいですか。(※ 複数回答可)

- | | | | |
|---------|------------|----------|-----------|
| 1 市報 | 2 チラシ・ポスター | 3 ホームページ | 4 メールマガジン |
| 5 ツイッター | 6 その他 () | | |

問10 受講したい講座、または地域にとって必要と思う講座のテーマ・アイデアについて、それぞれの分野ごとにご記入ください。(※ 複数回答可)

- | | |
|-----------------|-----|
| 1 地域の支援に関すること | () |
| 2 防災・生活安全に関すること | () |
| 3 健康づくりに関すること | () |
| 4 子育て支援に関すること | () |
| 5 ジュニア向けに関すること | () |
| 6 シニア向けに関すること | () |
| 7 文化・教養に関すること | () |
| 8 その他 | () |

ご協力ありがとうございました

【 問 合 せ 】

小平市中央公民館

TEL: 042-341-0861

FAX: 042-341-0883

電子メール: kominkan@city.kodaira.lg.jp

その他、公民館に対する要望、お気づきの点がございましたら、ご記入ください。

小平市公民館の事業に関するアンケート調査報告書

平成30年6月

編集・発行 小平市教育委員会 教育部 中央公民館

〒187-0032

東京都小平市小川町二丁目1325番地

TEL 042-341-0861

FAX 042-341-0883

電子メール kominkan@city.kodaira.lg.jp