

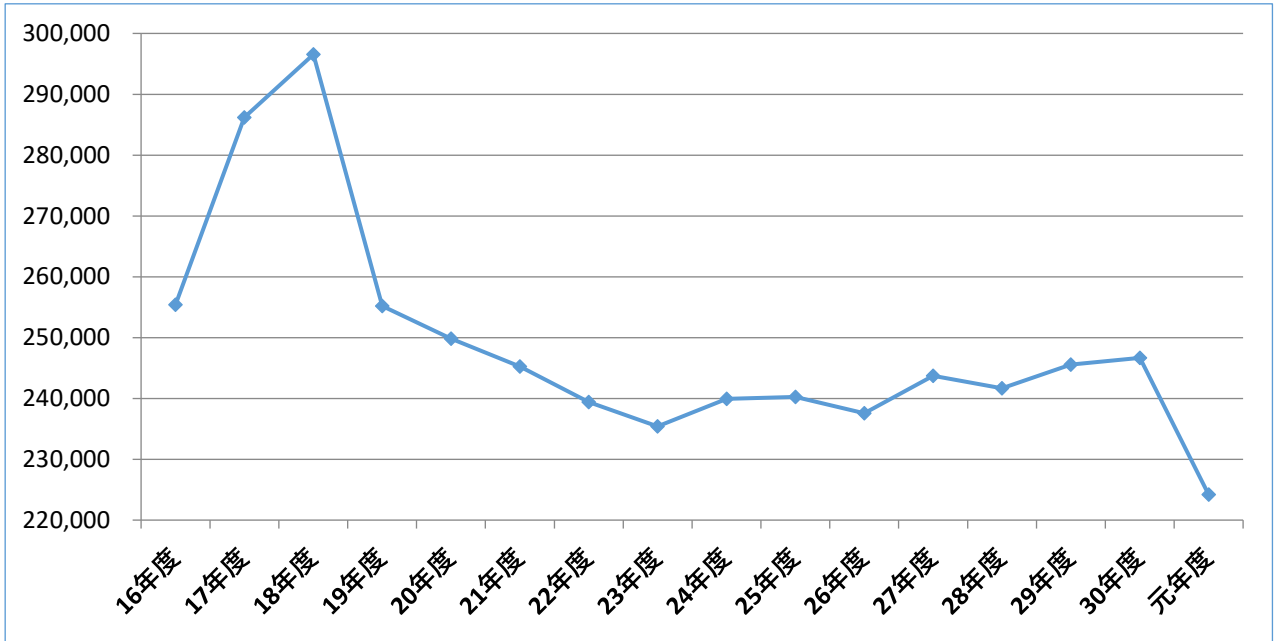
## <コミュニティバス乗車人数の推移>

資料 1 - ②

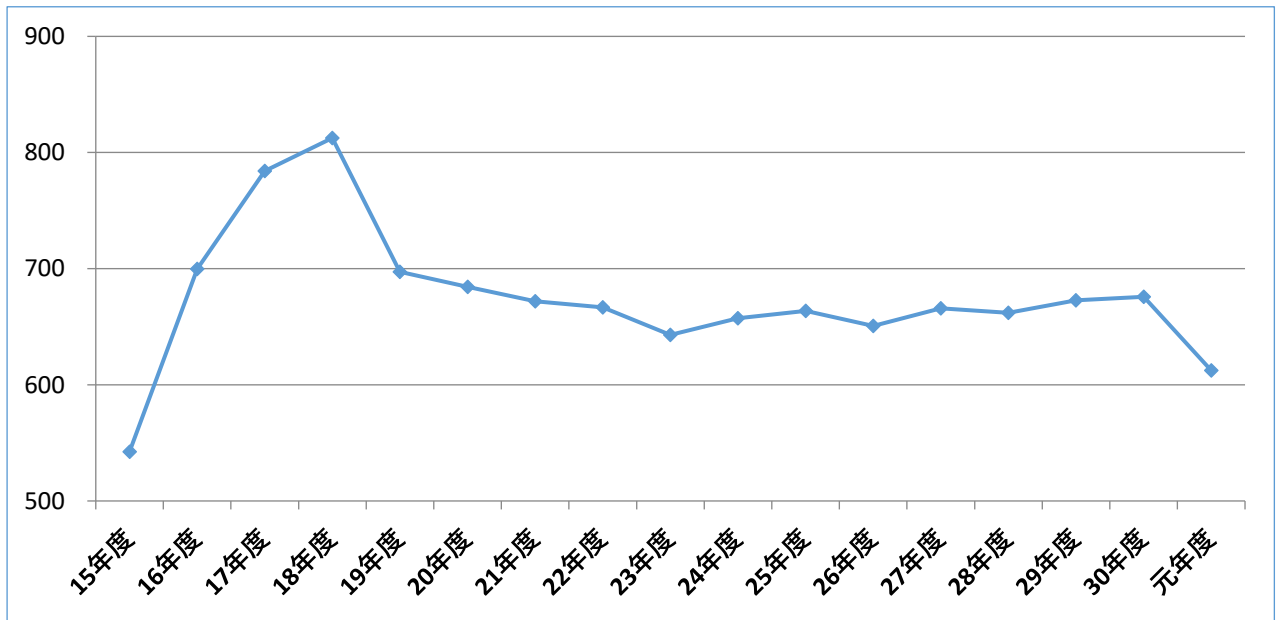
年度	年間乗車人数	1日平均 乗車人数	対前年比 乗車人数	対前年比 1日平均
15年度	40,144	542.5	-	-
16年度	255,404	699.7	536.2	29.0
17年度	286,196	784.1	12.1	12.1
18年度	296,551	812.5	3.6	3.6
19年度	255,180	697.2	△ 14.0	△ 14.2
20年度	249,813	684.4	△ 2.1	△ 1.8
21年度	245,244	671.9	△ 1.8	△ 1.8
22年度	239,397	666.8	△ 2.4	△ 0.8
23年度	235,383	643.1	△ 1.7	△ 3.6
24年度	239,952	657.4	1.9	2.2
25年度	240,244	663.7	0.1	1.0
26年度	237,537	650.8	△ 1.1	△ 1.9
27年度	243,724	665.9	2.6	2.3
28年度	241,666	662.1	△ 0.8	△ 0.6
29年度	245,583	672.8	1.6	1.6
30年度	246,651	675.8	0.4	0.4
<b>元年度</b>	<b>224,184</b>	<b>612.5</b>	<b>△ 9.1</b>	<b>△ 9.4</b>
合計	4,022,853	678.2		

※ 400万人達成⇒令和2年2月14日(金)達成

### <年間乗車人数の推移>



### <1日平均乗車人数の推移>

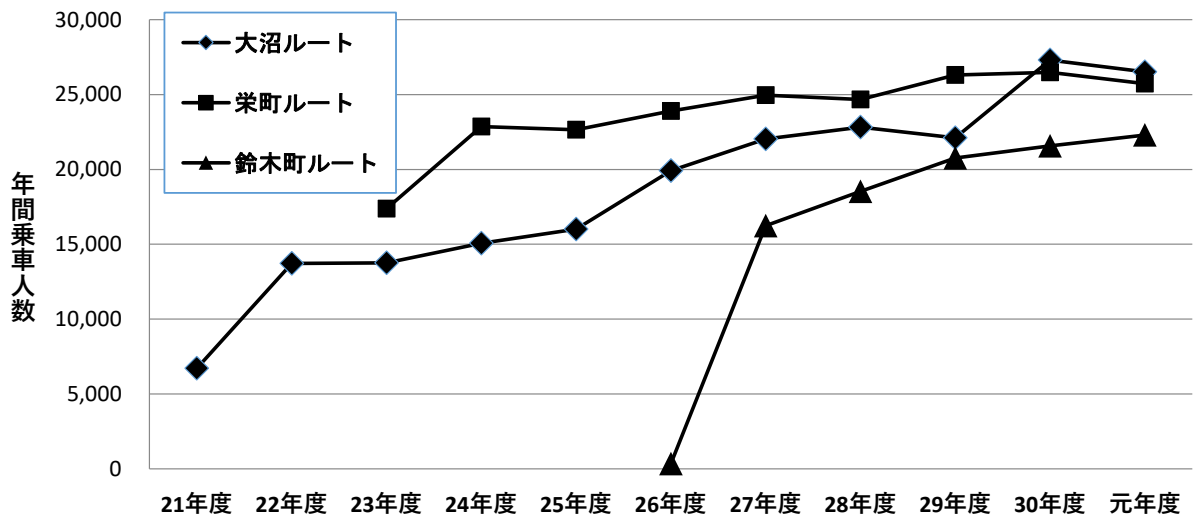


<コミュニティタクシー乗車人数の推移>

資料 1 - ②

経年	大沼ルート		栄町ルート		鈴木町ルート	
	年間乗車人数	1日平均乗車人数	年間乗車人数	1日平均乗車人数	年間乗車人数	1日平均乗車人数
21年度	6,715	50.9				
22年度	13,712	56.4				
23年度	13,751	56.4	17,374	78.6		
24年度	15,060	61.5	22,865	93.3		
25年度	16,015	65.6	22,650	92.8		
26年度	19,914	81.6	23,902	98.0	345	49.3
27年度	22,031	90.7	24,955	102.7	16,235	66.8
28年度	22,814	93.9	24,675	101.5	18,534	76.3
29年度	22,117	90.6	26,303	107.8	20,754	85.1
30年度	27,299	111.9	26,482	108.5	21,566	88.4
<b>元年度</b>	<b>26,521</b>	<b>110.5</b>	<b>25,727</b>	<b>107.2</b>	<b>22,293</b>	<b>92.9</b>
合計	205,949	79.1	214,933	98.9	99,727	76.5

＜年間乗車人数の推移＞



＜1日平均乗車人数の推移＞

