

令和元年度

小平市特別会計歳入歳出決算書
・下水道事業会計決算書

国民健康保険事業特別会計
後期高齢者医療特別会計
介護保険事業特別会計
下水道事業会計

小 平 市

令和元年度

小平市国民健康保険事業特別会計

歳入歳出決算書

令和元年度小平市国民健康保険事業
特別会計歳入歳出決算の認定について

地方自治法第233条第3項の規定に基づき、令和元年度小平市国民健康保険事業特別会計歳入歳出決算を、別紙監査委員の意見をつけて次のとおり議会の認定に付する。

歳入歳出決算
歳入

款	項	予 算 現 額 A	調 定 額 B
1 国民健康保険税		3,394,665,000	4,170,587,651
	1 国民健康保険税	3,394,665,000	4,170,587,651
2 一部負担金		2,000	0
	1 一部負担金	2,000	0
3 使用料及び手数料		1,000	1,500
	1 手数料	1,000	1,500
4 国庫支出金		1,000	2,340,000
	1 国庫補助金	1,000	2,340,000
5 都支出金		11,239,248,000	11,245,337,312
	1 都補助金	11,239,247,000	11,245,337,312
	2 財政安定化基金交付金	1,000	0
6 財産収入		16,000	67,984
	1 財産運用収入	15,000	65,294
	2 財産売払収入	1,000	2,690
7 繰入金		2,400,000,000	2,060,000,000
	1 他会計繰入金	2,350,000,000	2,060,000,000
	2 基金繰入金	50,000,000	0
8 繰越金		159,593,000	159,593,963
	1 繰越金	159,593,000	159,593,963
9 諸収入		22,213,000	73,554,116
	1 延滞金、加算金及び過料	18,003,000	49,318,642
	2 市預金利子	2,000	7,408
	3 貸付金元利収入	1,000,000	0
	4 雑入	3,208,000	24,228,066
歳 入 合 計		17,215,739,000	17,711,482,526

() 内は収入済額のうち還付未済額

単位：円

収入済額 C	不納欠損額 D	収入未済額 E=B-C-D + 還付未済額	予算現額と収入 済額との比較 F=C-A
(6,675,663) 3,545,929,750	39,060,993	592,272,571	151,264,750
(6,675,663) 3,545,929,750	39,060,993	592,272,571	151,264,750
0	0	0	△2,000
0	0	0	△2,000
1,500	0	0	500
1,500	0	0	500
2,340,000	0	0	2,339,000
2,340,000	0	0	2,339,000
11,245,337,312	0	0	6,089,312
11,245,337,312	0	0	6,090,312
0	0	0	△1,000
67,984	0	0	51,984
65,294	0	0	50,294
2,690	0	0	1,690
2,060,000,000	0	0	△340,000,000
2,060,000,000	0	0	△290,000,000
0	0	0	△50,000,000
159,593,963	0	0	963
159,593,963	0	0	963
73,188,885	51,632	313,599	50,975,885
49,318,642	0	0	31,315,642
7,408	0	0	5,408
0	0	0	△1,000,000
23,862,835	51,632	313,599	20,654,835
(6,675,663) 17,086,459,394	39,112,625	592,586,170	△129,279,606

歳 出

款	項	予 算 現 額 A	支 出 済 額 B
1 総務費		232,022,000	209,793,687
	1 総務管理費	210,585,000	190,568,754
	2 徴税費	21,437,000	19,224,933
2 保険給付費		11,200,000,000	11,001,597,637
	1 療養諸費	9,794,152,000	9,612,002,930
	2 高額療養費	1,314,648,000	1,308,647,147
	3 移送費	200,000	0
	4 出産育児一時金	63,000,000	53,146,904
	5 葬祭費	10,000,000	9,850,000
	6 結核・精神医療給付金	18,000,000	17,950,656
3 国民健康保険事業費納付金		5,385,539,000	5,385,536,812
	1 医療給付費分	3,719,019,000	3,719,017,522
	2 後期高齢者支援金等分	1,225,124,000	1,225,123,654
	3 介護納付金分	441,396,000	441,395,636
4 保健事業費		201,926,000	184,665,638
	1 特定健康診査等事業費	163,816,000	151,322,032
	2 保健事業費	38,110,000	33,343,606
5 基金積立金		56,510,000	55,851,000
	1 基金積立金	56,510,000	55,851,000
6 公債費		1,000	0
	1 公債費	1,000	0
7 諸支出金		137,932,000	136,414,843
	1 償還金及び還付金	137,931,000	136,414,843
	2 繰出金	1,000	0
8 予備費		1,809,000	0
	1 予備費	1,809,000	0
歳 出 合 計		17,215,739,000	16,973,859,617

単位：円

翌年度繰越額 C	不 用 額 D=A-B-C	予 算 現 額 と 支 出 済 額 と の 比 較 E=A-B
0	22,228,313	22,228,313
0	20,016,246	20,016,246
0	2,212,067	2,212,067
0	198,402,363	198,402,363
0	182,149,070	182,149,070
0	6,000,853	6,000,853
0	200,000	200,000
0	9,853,096	9,853,096
0	150,000	150,000
0	49,344	49,344
0	2,188	2,188
0	1,478	1,478
0	346	346
0	364	364
0	17,260,362	17,260,362
0	12,493,968	12,493,968
0	4,766,394	4,766,394
0	659,000	659,000
0	659,000	659,000
0	1,000	1,000
0	1,000	1,000
0	1,517,157	1,517,157
0	1,516,157	1,516,157
0	1,000	1,000
0	1,809,000	1,809,000
0	1,809,000	1,809,000
0	241,879,383	241,879,383

歳	入	総	額	17,086,459,394 円				
歳	出	総	額	16,973,859,617 円				
歳	入	歳	出	差	引	残	額	112,599,777 円

令和 2 年 9 月 30 日 提出

小 平 市 長 小 林 正 則

小平市国民健康保険事業特別会計

決算添付資料

目 次

1 歳入歳出決算事項別明細書

(1) 歳 入

第 1 款	国民健康保険税	4
第 2 款	一部負担金	4
第 3 款	使用料及び手数料	4
第 4 款	国庫支出金	4
第 5 款	都支出金	6
第 6 款	財産収入	6
第 7 款	繰入金	6
第 8 款	繰越金	8
第 9 款	諸収入	8

(2) 歳 出

第 1 款	総務費	14
第 2 款	保険給付費	16
第 3 款	国民健康保険事業費納付金	20
第 4 款	保健事業費	22
第 5 款	基金積立金	24
第 6 款	公債費	26
第 7 款	諸支出金	28
第 8 款	予備費	30

2 実質収支に関する調書

実質収支に関する調書	35
------------	-------	----

決算附属書類

① 令和元年度款別決算額表(平成30年度対比)	38
② 令和元年度款別構成表	40
③ 年度別決算額表	41
④ 年度別被保険者1人当たり診療費用額の推移	42
⑤ 年度別被保険者1人当たり諸費の推移	43
⑥ 被保険者状況	44
⑦ 一般会計繰入金状況	45
⑧ 国民健康保険税・医療保険分(基礎課税額)の収入	46
⑨ 国民健康保険税・後期高齢者支援金分(後期高齢者支援金等 課税額)の収入	48
⑩ 国民健康保険税・介護保険分(介護納付金課税額)の収入	50
⑪ 国民健康保険税の徴収率	52
⑫ 国民健康保険税調定額算定賦課割合	52
⑬ 国民健康保険税算定税率等	52
⑭ 国民健康保険税・滞納繰越分の内訳	53
⑮ 給付実績	54
⑯ 受診率、1件当たり費用額、1人当たり費用額、 1人当たり保険税額の推移	54
⑰ 不当利得、第三者納付金状況	55
⑱ 診療報酬明細書(レセプト)点検結果	55
⑲ 令和元年度主要施策の内容と成果の概要	56

1 歲入歲出決算事項別明細書

歳

入

科 目		予 算 現 額				節		
款	項	目	当 初 予 算 額 A	補 正 予 算 額 B	継 続 費 及 び 繰 越 事 業 費 繰 越 財 源 充 当 額 C	計 D = A + B + C	区 分	金 額
1		国民健康保険税	3,394,665,000	0	0	3,394,665,000		
	1	国民健康保険税	3,394,665,000	0	0	3,394,665,000		
		1 一般被保険者 国民健康保険 税	3,382,956,000	0	0	3,382,956,000		
							1 医療給付費分 現年課税分	2,086,761,000
							2 後期高齢者支 援金分現年課 税分	829,333,000
							3 介護納付金分 現年課税分	307,812,000
							4 医療給付費分 滞納繰越分	100,115,000
							5 後期高齢者支 援金分滞納繰 越分	39,397,000
							6 介護納付金分 滞納繰越分	19,538,000
		2 退職被保険者 等国民健康保 険税	11,709,000	0	0	11,709,000		
							1 医療給付費分 現年課税分	6,339,000
							2 後期高齢者支 援金分現年課 税分	2,528,000
							3 介護納付金分 現年課税分	1,651,000
							4 医療給付費分 滞納繰越分	709,000
							5 後期高齢者支 援金分滞納繰 越分	253,000
							6 介護納付金分 滞納繰越分	229,000
2		一部負担金	2,000	0	0	2,000		
	1	一部負担金	2,000	0	0	2,000		
		1 一般被保険者 一部負担金	1,000	0	0	1,000		
							1 現年分	1,000
		2 退職被保険者 等一部負担金	1,000	0	0	1,000		
							1 現年分	1,000
3		使用料及び手数料	1,000	0	0	1,000		
	1	手数料	1,000	0	0	1,000		
		1 総務手数料	1,000	0	0	1,000		
							1 総務手数料	1,000
4		国庫支出金	1,000	0	0	1,000		
	1	国庫補助金	1,000	0	0	1,000		
		1 災害臨時特例 補助金	1,000	0	0	1,000		

調 定 額 E	収入済額 F	不納欠損額 G	収 入 未 済 額 H = E - F - G + 還付未済額	備 考	
4,170,587,651	3,545,929,750	39,060,993	592,272,571	還付未済額	6,675,663円 1,786件
4,170,587,651	3,545,929,750	39,060,993	592,272,571	還付未済額	6,675,663円 1,786件
4,166,512,960	3,543,133,348	39,010,902	591,044,373	還付未済額	6,675,663円 1,786件
2,296,357,765	2,152,719,765	34,500	149,144,807	還付未済額	5,541,307円 1,037件
914,996,783	854,714,396	15,900	60,857,033	還付未済額	590,546円 532件
350,975,955	322,787,593	3,800	28,505,309	還付未済額	320,747円 155件
378,918,416	133,997,753	24,679,872	220,447,405	還付未済額	206,614円 45件
151,097,841	52,948,213	9,888,200	88,271,227	還付未済額	9,799円 11件
74,166,200	25,965,628	4,388,630	43,818,592	還付未済額	6,650円 6件
4,074,691	2,796,402	50,091	1,228,198		
1,136,225	1,136,225	0	0		
454,827	454,827	0	0		
367,445	367,445	0	0		
1,158,615	472,221	28,163	658,231		
478,060	187,573	10,854	279,633		
479,519	178,111	11,074	290,334		
0	0	0	0		
0	0	0	0		
0	0	0	0		
0	0	0	0		
0	0	0	0		
0	0	0	0		
0	0	0	0		
1,500	1,500	0	0		
1,500	1,500	0	0		
1,500	1,500	0	0		
1,500	1,500	0	0		
2,340,000	2,340,000	0	0		
2,340,000	2,340,000	0	0		
543,000	543,000	0	0		

科 目		予 算 現 額				節		
款	項	目	当 初 予 算 額 A	補 正 予 算 額 B	継 続 費 及 び 繰 越 事 業 費 繰 越 財 源 充 当 額 C	計 D=A+B+C	区 分	金 額
4	1	1					1 災害臨時特例補助金	1,000
		2 国保制度関係業務事業費補助金	0	0	0	0		
							1 国保制度関係業務事業費補助金	0
5	都支出金		11,039,102,000	200,146,000	0	11,239,248,000		
	1	都補助金	11,039,101,000	200,146,000	0	11,239,247,000		
		1 保険給付費等交付金	11,039,101,000	200,146,000	0	11,239,247,000		
							1 普通交付金	11,095,567,000
							2 特別交付金	143,680,000
		2 都補助金	0	0	0	0		
							1 都補助金	0
	2	財政安定化基金交付金	1,000	0	0	1,000		
		1 財政安定化基金交付金	1,000	0	0	1,000		
							1 財政安定化基金交付金	1,000
6	財産収入		16,000	0	0	16,000		
	1	財産運用収入	15,000	0	0	15,000		
		1 利子及び配当金	15,000	0	0	15,000		
							1 利子及び配当金	15,000
	2	財産売払収入	1,000	0	0	1,000		
		1 物品売払収入	1,000	0	0	1,000		
							1 物品売払収入	1,000
7	繰入金		2,400,000,000	0	0	2,400,000,000		
	1	他会計繰入金	2,350,000,000	0	0	2,350,000,000		
		1 一般会計繰入金	2,350,000,000	0	0	2,350,000,000		
							1 保険基盤安定繰入金（保険税軽減分）	376,463,000
							2 保険基盤安定繰入金（保険者支援分）	254,415,000
							3 職員給与費等繰入金	161,079,000
							4 出産育児一時金繰入金	42,000,000
							5 財政安定化支援事業繰入金	10,303,000
							6 その他一般会計繰入金	1,505,740,000
	2	基金繰入金	50,000,000	0	0	50,000,000		

調 定 額 E	収入済額 F	不納欠損額 G	収 入 未 済 額 H = E - F - G + 還付未済額	備 考
543,000	543,000	0	0	
1,797,000	1,797,000	0	0	
1,797,000	1,797,000	0	0	
11,245,337,312	11,245,337,312	0	0	
11,245,337,312	11,245,337,312	0	0	
11,225,008,261	11,225,008,261	0	0	
10,999,871,261	10,999,871,261	0	0	
225,137,000	225,137,000	0	0	
20,329,051	20,329,051	0	0	
20,329,051	20,329,051	0	0	
0	0	0	0	
0	0	0	0	
0	0	0	0	
67,984	67,984	0	0	
65,294	65,294	0	0	
65,294	65,294	0	0	
65,294	65,294	0	0	
2,690	2,690	0	0	
2,690	2,690	0	0	
2,690	2,690	0	0	
2,060,000,000	2,060,000,000	0	0	
2,060,000,000	2,060,000,000	0	0	
2,060,000,000	2,060,000,000	0	0	
385,700,680	385,700,680	0	0	
261,548,610	261,548,610	0	0	
222,245,318	222,245,318	0	0	
34,968,000	34,968,000	0	0	
12,856,624	12,856,624	0	0	
1,142,680,768	1,142,680,768	0	0	
0	0	0	0	

科 目		予 算 現 額				節		
款	項	目	当 初 予 算 額 A	補 正 予 算 額 B	繼 続 費 及 び 繰 越 事 業 費 繰 越 財 源 充 当 額 C	計 D=A+B+C	区 分	金 額
7	2	1 運営基金繰入金	50,000,000	0	0	50,000,000		
							1 運営基金繰入金	50,000,000
8		繰越金	10,000,000	149,593,000	0	159,593,000		
	1	繰越金	10,000,000	149,593,000	0	159,593,000		
		1 繰越金	10,000,000	149,593,000	0	159,593,000		
							1 繰越金	159,593,000
9		諸収入	22,213,000	0	0	22,213,000		
	1	延滞金、加算金及び過料	18,003,000	0	0	18,003,000		
		1 一般被保険者延滞金	17,898,000	0	0	17,898,000		
							1 医療給付費分延滞金	17,698,000
							2 後期高齢者支援金分延滞金	100,000
							3 介護納付金分延滞金	100,000
		2 退職被保険者等延滞金	102,000	0	0	102,000		
							1 医療給付費分延滞金	100,000
							2 後期高齢者支援金分延滞金	1,000
							3 介護納付金分延滞金	1,000
		3 一般被保険者加算金	1,000	0	0	1,000		
							1 一般被保険者加算金	1,000
		4 退職被保険者等加算金	1,000	0	0	1,000		
							1 退職被保険者等加算金	1,000
		5 過料	1,000	0	0	1,000		
							1 過料	1,000
	2	市預金利子	2,000	0	0	2,000		
		1 市預金利子	2,000	0	0	2,000		
							1 市預金利子	2,000
	3	貸付金元利収入	1,000,000	0	0	1,000,000		
		1 貸付金返還金	1,000,000	0	0	1,000,000		
							1 貸付金返還金	1,000,000
	4	雑入	3,208,000	0	0	3,208,000		
		1 一般被保険者第三者納付金	3,000,000	0	0	3,000,000		
							1 一般被保険者第三者納付金	3,000,000

調 定 額	収入済額	不納欠損額	収 入 未 済 額 H = E - F - G + 還付未済額	備 考
E	F	G		
0	0	0	0	
0	0	0	0	
159,593,963	159,593,963	0	0	
159,593,963	159,593,963	0	0	
159,593,963	159,593,963	0	0	
159,593,963	159,593,963	0	0	
73,554,116	73,188,885	51,632	313,599	
49,318,642	49,318,642	0	0	
49,310,579	49,310,579	0	0	
46,052,026	46,052,026	0	0	
2,226,157	2,226,157	0	0	
1,032,396	1,032,396	0	0	
6,035	6,035	0	0	
3,227	3,227	0	0	
1,344	1,344	0	0	
1,464	1,464	0	0	
2,028	2,028	0	0	
2,028	2,028	0	0	
0	0	0	0	
0	0	0	0	
0	0	0	0	
0	0	0	0	
7,408	7,408	0	0	
7,408	7,408	0	0	
7,408	7,408	0	0	
0	0	0	0	
0	0	0	0	
0	0	0	0	
24,228,066	23,862,835	51,632	313,599	
22,513,920	22,513,920	0	0	
22,513,920	22,513,920	0	0	

科 目			予 算 現 額				節	
款	項	目	当 初 予 算 額 A	補 正 予 算 額 B	繼 続 費 及 び 繰 越 事 業 費 繰 越 財 源 充 当 額 C	計 D = A+B+C	節	
							区 分	金 額
9	4	2 退職被保険者等第三者納付金	1,000	0	0	1,000		
							1 退職被保険者等第三者納付金	1,000
		3 一般被保険者返納金	100,000	0	0	100,000		
							1 一般被保険者返納金	100,000
		4 退職被保険者等返納金	1,000	0	0	1,000		
							1 退職被保険者等返納金	1,000
		5 雑入	106,000	0	0	106,000		
						1 雑入	106,000	
歳 入 合 計			16,866,000,000	349,739,000	0	17,215,739,000		

調 定 額 E	収入済額 F	不納欠損額 G	収 入 未 済 額 H = E - F - G + 還付未済額	備 考
0	0	0	0	
0	0	0	0	
989,059	629,728	51,632	307,699	
989,059	629,728	51,632	307,699	
0	0	0	0	
0	0	0	0	
725,087	719,187	0	5,900	
725,087	719,187	0	5,900	
17,711,482,526	17,086,459,394	39,112,625	592,586,170	還付未済額 6,675,663円 1,786件

歳

出

科 目			予 算 現 額					節	
款	項	目	当 初 予 算 額 A	補 正 予 算 額 B	継 続 費 及 び 繰 越 事 業 費 C	予 備 費 支 出 及 び 減 流 用 D	計 E=A+B+C+D	節	
								区 分	金 額
1	総務費		232,022,000	0	0	0	232,022,000		
	1	総務管理費	210,585,000	0	0	0	210,585,000		
		1 一般管理費	204,089,000	0	0	0	204,089,000		
								1 報酬	5,288,000
								2 給料	64,862,000
								3 職員手当等	57,312,000
								4 共済費	24,664,000
								7 賃金	4,891,000
								9 旅費	271,000
								11 需用費	2,351,000
								12 役務費	14,052,000
								13 委託料	30,383,000
								14 使用料及び賃借料	6,000
								19 負担金、補助及び交付金	9,000
		2 運営協議会費	1,727,000	0	0	0	1,727,000		
								1 報酬	1,487,000
								9 旅費	9,000
								13 委託料	231,000
		3 連合会負担金	2,406,000	0	0	0	2,406,000		
								19 負担金、補助及び交付金	2,406,000
		4 趣旨普及費	2,363,000	0	0	0	2,363,000		
								11 需用費	319,000
								13 委託料	2,044,000
	2	徴税费	21,437,000	0	0	0	21,437,000		
		1 賦課徴税费	21,437,000	0	0	0	21,437,000		
								11 需用費	986,000
								12 役務費	9,422,000
								13 委託料	11,029,000

支出済額 F	翌年度繰越額			不用額 J=E-F-G-H-I	備考
	継続費 通次繰越 G	繰越明許費 H	事故繰越 I		
209,793,687	0	0	0	22,228,313	
190,568,754	0	0	0	20,016,246	
185,794,379	0	0	0	18,294,621	
5,287,540	0	0	0	460	同目、給料から予算流用 97,000円
58,514,469	0	0	0	6,347,531	同目、報酬へ予算流用 97,000円
51,302,239	0	0	0	6,009,761	
22,516,491	0	0	0	2,147,509	
4,890,996	0	0	0	4	同目、需用費から予算流用 275,000円
268,936	0	0	0	2,064	
1,985,985	0	0	0	365,015	同目、貸金へ予算流用 275,000円
12,291,662	0	0	0	1,760,338	
28,724,941	0	0	0	1,658,059	
5,940	0	0	0	60	
5,180	0	0	0	3,820	
1,134,950	0	0	0	592,050	
1,027,000	0	0	0	460,000	
1,300	0	0	0	7,700	
106,650	0	0	0	124,350	
2,344,380	0	0	0	61,620	
2,344,380	0	0	0	61,620	
1,295,045	0	0	0	1,067,955	
45,414	0	0	0	273,586	
1,249,631	0	0	0	794,369	
19,224,933	0	0	0	2,212,067	
19,224,933	0	0	0	2,212,067	
888,478	0	0	0	97,522	
7,915,807	0	0	0	1,506,193	
10,420,648	0	0	0	608,352	

科 目		予 算 現 額						節	
款	項	目	当 初 予 算 額 A	補 正 予 算 額 B	繼 続 費 及 び 繰 越 事 業 費 C	予 備 費 支 出 及 び 流 用 D	計 E=A+B+C+D	区 分	金 額
2		保険給付費	11,000,000,000	200,000,000	0	0	11,200,000,000		
	1	療養諸費	9,625,000,000	200,000,000	0	△30,848,000	9,794,152,000		
		1 一般被保険者療養給付費	9,408,400,000	200,000,000	0	△30,848,000	9,577,552,000		
								19 負担金、補助及び交付金	9,577,552,000
		2 退職被保険者等療養給付費	31,400,000	0	0	0	31,400,000		
								19 負担金、補助及び交付金	31,400,000
		3 一般被保険者療養費	124,700,000	0	0	0	124,700,000		
								19 負担金、補助及び交付金	124,700,000
		4 退職被保険者等療養費	500,000	0	0	0	500,000		
								19 負担金、補助及び交付金	500,000
		5 審査支払手数料	60,000,000	0	0	0	60,000,000		
								13 委託料	60,000,000
	2	高額療養費	1,283,800,000	0	0	30,848,000	1,314,648,000		
		1 一般被保険者高額療養費	1,276,700,000	0	0	30,848,000	1,307,548,000		
								19 負担金、補助及び交付金	1,307,548,000
		2 退職被保険者等高額療養費	6,000,000	0	0	0	6,000,000		
								19 負担金、補助及び交付金	6,000,000
		3 一般被保険者高額介護合算療養費	1,000,000	0	0	0	1,000,000		
								19 負担金、補助及び交付金	1,000,000
		4 退職被保険者等高額介護合算療養費	100,000	0	0	0	100,000		
								19 負担金、補助及び交付金	100,000
	3	移送費	200,000	0	0	0	200,000		
		1 一般被保険者移送費	100,000	0	0	0	100,000		
								19 負担金、補助及び交付金	100,000
		2 退職被保険者等移送費	100,000	0	0	0	100,000		
								19 負担金、補助及び交付金	100,000

支出済額 F	翌年度繰越額			不用額 J=E-F-G-H-I	備考
	継続費 通次繰越 G	繰越明許費 H	事故繰越 I		
11,001,597,637	0	0	0	198,402,363	
9,612,002,930	0	0	0	182,149,070	
9,444,469,653	0	0	0	133,082,347	
9,444,469,653	0	0	0	133,082,347	同款、高額療養費、一般被保険者高額療養費、負担金、補助及び交付金へ予算流用 30,848,000円
3,177,671	0	0	0	28,222,329	
3,177,671	0	0	0	28,222,329	
111,499,900	0	0	0	13,200,100	
111,499,900	0	0	0	13,200,100	
83,830	0	0	0	416,170	
83,830	0	0	0	416,170	
52,771,876	0	0	0	7,228,124	
52,771,876	0	0	0	7,228,124	
1,308,647,147	0	0	0	6,000,853	
1,307,547,839	0	0	0	161	
1,307,547,839	0	0	0	161	同款、療養諸費、一般被保険者療養給付費、負担金、補助及び交付金から予算流用 30,848,000円
312,464	0	0	0	5,687,536	
312,464	0	0	0	5,687,536	
786,844	0	0	0	213,156	
786,844	0	0	0	213,156	
0	0	0	0	100,000	
0	0	0	0	100,000	
0	0	0	0	200,000	
0	0	0	0	100,000	
0	0	0	0	100,000	
0	0	0	0	100,000	
0	0	0	0	100,000	

科 目		予 算 現 額							節	
款	項	目	当 初 予 算 額 A	補 正 予 算 額 B	繼 続 費 及 び 繰 越 事 業 費 額 C	予 備 費 支 出 及 び 減 流 用 D	計 E=A+B+C+D	区 分	金 額	
2	4	出産育児一時金	63,000,000	0	0	0	63,000,000			
		1 出産育児一時金	63,000,000	0	0	0	63,000,000			
								19 負担金、補助及び交付金	63,000,000	
	5	葬祭費	10,000,000	0	0	0	10,000,000			
		1 葬祭費	10,000,000	0	0	0	10,000,000			
								19 負担金、補助及び交付金	10,000,000	
	6	結核・精神医療給付金	18,000,000	0	0	0	18,000,000			
		1 結核・精神医療給付金	18,000,000	0	0	0	18,000,000			
								19 負担金、補助及び交付金	18,000,000	

単位：円

支出済額 F	翌年度繰越額			不用額 J = E - F - G - H - I	備考
	継続費 通次繰越 G	繰越明許費 H	事故繰越 I		
53,146,904	0	0	0	9,853,096	
53,146,904	0	0	0	9,853,096	
53,146,904	0	0	0	9,853,096	
9,850,000	0	0	0	150,000	
9,850,000	0	0	0	150,000	
9,850,000	0	0	0	150,000	
17,950,656	0	0	0	49,344	
17,950,656	0	0	0	49,344	
17,950,656	0	0	0	49,344	

科 目		予 算 現 額							節	
款	項	目	当 初 予 算 額 A	補 正 予 算 額 B	繼 続 費 及 業 繰 越 事 費 額 C	予 備 費 支 出 及 増 減 用 D	計 E=A+B+C+D	区 分	金 額	
3		国民健康保 険事業費納 付金	5,385,539,000	0	0	0	5,385,539,000			
	1	医療給付費 分	3,719,019,000	0	0	0	3,719,019,000			
		1 一般被保険 者医療給付 費分	3,717,713,000	0	0	0	3,717,713,000			
								19 負担金、補助 及び交付金	3,717,713,000	
		2 退職被保険 者等医療給 付費分	1,306,000	0	0	0	1,306,000			
								19 負担金、補助 及び交付金	1,306,000	
	2	後期高齢者 支援金等分	1,225,124,000	0	0	0	1,225,124,000			
		1 一般被保険 者後期高齢 者支援金等 分	1,224,672,000	0	0	0	1,224,672,000			
								19 負担金、補助 及び交付金	1,224,672,000	
		2 退職被保険 者等後期高 齢者支援金 等分	452,000	0	0	0	452,000			
								19 負担金、補助 及び交付金	452,000	
	3	介護納付金 分	441,396,000	0	0	0	441,396,000			
		1 介護納付金 分	441,396,000	0	0	0	441,396,000			
								19 負担金、補助 及び交付金	441,396,000	

単位：円

支出済額 F	翌年度繰越額			不用額 J=E-F-G-H-I	備考
	継続費 通次繰越 G	繰越明許費 H	事故繰越 I		
5,385,536,812	0	0	0	2,188	
3,719,017,522	0	0	0	1,478	
3,717,712,459	0	0	0	541	
3,717,712,459	0	0	0	541	
1,305,063	0	0	0	937	
1,305,063	0	0	0	937	
1,225,123,654	0	0	0	346	
1,224,671,721	0	0	0	279	
1,224,671,721	0	0	0	279	
451,933	0	0	0	67	
451,933	0	0	0	67	
441,395,636	0	0	0	364	
441,395,636	0	0	0	364	
441,395,636	0	0	0	364	

科 目			予 算 現 額					節	
款	項	目	当 初 予 算 額 A	補 正 予 算 額 B	繼 続 費 及 び 繰 越 事 業 費 額 C	予 備 費 支 出 及 び 減 流 用 D	計 E=A+B+C+D	節	
								区 分	金 額
4		保健事業費	201,926,000	0	0	0	201,926,000		
	1	特定健康診 査等事業費	163,816,000	0	0	0	163,816,000		
		1 特定健康診 査等事業費	163,816,000	0	0	0	163,816,000		
								7 賃金	1,278,000
								8 報償費	16,000
								11 需用費	541,000
								12 役務費	3,064,000
								13 委託料	155,188,000
								19 負担金、補助 及び交付金	3,729,000
	2	保健事業費	38,110,000	0	0	0	38,110,000		
		1 保健事業費	38,110,000	0	0	0	38,110,000		
								11 需用費	202,000
								13 委託料	26,408,000
								19 負担金、補助 及び交付金	10,500,000
								21 貸付金	1,000,000

単位：円

支出済額 F	翌年度繰越額			不用額 J=E-F-G-H-I	備考
	継続費 通次繰越 G	繰越明許費 H	事故繰越 I		
184,665,638	0	0	0	17,260,362	
151,322,032	0	0	0	12,493,968	
151,322,032	0	0	0	12,493,968	
678,662	0	0	0	599,338	
9,300	0	0	0	6,700	
403,464	0	0	0	137,536	
2,950,793	0	0	0	113,207	
143,550,967	0	0	0	11,637,033	
3,728,846	0	0	0	154	
33,343,606	0	0	0	4,766,394	
33,343,606	0	0	0	4,766,394	
146,310	0	0	0	55,690	
23,134,326	0	0	0	3,273,674	同目、負担金、補助及び交付金へ予算流用 2,500,000円
10,062,970	0	0	0	437,030	同目、委託料から予算流用 2,500,000円
0	0	0	0	1,000,000	

科 目			予 算 現 額						
款	項	目	当 初 予 算 額 A	補 正 予 算 額 B	繼 続 費 及 び 繰 越 事 業 費 額 C	予 備 費 支 出 及 び 減 流 用 D	計 E=A+B+C+D	節	
								区 分	金 額
5		基金積立金	6,510,000	50,000,000	0	0	56,510,000		
	1	基金積立金	6,510,000	50,000,000	0	0	56,510,000		
		1 職員退職手当基金積立金	6,495,000	0	0	0	6,495,000		
								25 積立金	6,495,000
		2 運営基金積立金	15,000	50,000,000	0	0	50,015,000		
								25 積立金	50,015,000

単位：円

支出済額 F	翌年度繰越額			不用額 J = E - F - G - H - I	備考
	継続費 通次繰越 G	繰越明許費 H	事故繰越 I		
55,851,000	0	0	0	659,000	
55,851,000	0	0	0	659,000	
5,851,000	0	0	0	644,000	
5,851,000	0	0	0	644,000	
50,000,000	0	0	0	15,000	
50,000,000	0	0	0	15,000	

科 目			予 算 現 額						
款	項	目	当 初 予 算 額 A	補 正 予 算 額 B	繼 続 費 及 び 繰 越 事 業 費 額 C	予 備 費 支 出 及 び 減 流 用 D	計 E=A+B+C+D	節	
								区 分	金 額
6		公債費	1,000	0	0	0	1,000		
	1	公債費	1,000	0	0	0	1,000		
		1 利子	1,000	0	0	0	1,000		
								23 償還金、利子 及び割引料	1,000

単位：円

支出済額 F	翌年度繰越額			不用額 J = E - F - G - H - I	備考
	継続費 通次繰越 G	繰越明許費 H	事故繰越 I		
0	0	0	0	1,000	
0	0	0	0	1,000	
0	0	0	0	1,000	
0	0	0	0	1,000	

科 目		予 算 現 額							節	
款	項	目	当 初 予 算 額 A	補 正 予 算 額 B	継 続 費 及 び 繰 越 事 業 費 額 C	予 備 費 支 出 及 び 流 用 増 減 D	計 E=A+B+C+D	区 分	金 額	
7		諸支出金	30,002,000	97,986,000	0	9,944,000	137,932,000			
	1	償還金及び 還付金	30,001,000	97,986,000	0	9,944,000	137,931,000			
		1 還付金及び 還付金加算 金	30,000,000	0	0	9,944,000	39,944,000			
								23 償還金、利子 及び割引料	39,944,000	
		2 償還金	1,000	97,986,000	0	0	97,987,000			
								23 償還金、利子 及び割引料	97,987,000	
	2	繰出金	1,000	0	0	0	1,000			
		1 一般会計繰 出金	1,000	0	0	0	1,000			
								28 繰出金	1,000	

単位：円

支出済額 F	翌年度繰越額			不用額 J=E-F-G-H-I	備考
	継続費 通次繰越 G	繰越明許費 H	事故繰越 I		
136,414,843	0	0	0	1,517,157	
136,414,843	0	0	0	1,516,157	
38,428,615	0	0	0	1,515,385	
38,428,615	0	0	0	1,515,385	予備費充当 9,944,000円
97,986,228	0	0	0	772	
97,986,228	0	0	0	772	
0	0	0	0	1,000	
0	0	0	0	1,000	
0	0	0	0	1,000	

科 目			予 算 現 額					節	
款	項	目	当 初 予 算 額 A	補 正 予 算 額 B	繼 続 費 及 び 繰 越 事 業 費 額 C	予 備 費 支 出 及 び 流 用 増 減 D	計 E=A+B+C+D	節	
								区 分	金 額
8		予備費	10,000,000	1,753,000	0	△9,944,000	1,809,000		
	1	予備費	10,000,000	1,753,000	0	△9,944,000	1,809,000		
		1 予備費	10,000,000	1,753,000	0	△9,944,000	1,809,000		
		歳 出 合 計	16,866,000,000	349,739,000	0	0	17,215,739,000		

単位：円

支出済額 F	翌年度繰越額			不用額 J = E - F - G - H - I	備考
	継続費 通次繰越 G	繰越明許費 H	事故繰越 I		
0	0	0	0	1,809,000	
0	0	0	0	1,809,000	
0	0	0	0	1,809,000	第7款～ 9,944,000円
16,973,859,617	0	0	0	241,879,383	

2 実質収支に関する調書

実質収支に関する調書

区 分	金 額	
1 歳 入 総 額	17,086,459,394 ^円	
2 歳 出 総 額	16,973,859,617	
3 歳 入 歳 出 差 引 額	112,599,777	
4 翌年度へ繰り越すべき財源	(1) 継続費逓次繰越額	0
	(2) 繰越明許費繰越額	0
	(3) 事故繰越し繰越額	0
	計	0
5 実 質 収 支 額	112,599,777	
6 実質収支額のうち地方自治法第233条の2の規定による基金繰入額	0	

決 算 附 属 書 類

① 令和元年度款別決算額表（平成30年度対比）

(1) 歳入

款別	年度	予算現額	調定額	収入済額
		A	B	C
1 国民健康保険税	元年度	3,394,665,000	4,170,587,651	3,545,929,750
	30年度	3,403,768,000	4,331,980,201	3,649,864,704
2 一部負担金	元年度	2,000		
	30年度	2,000		
3 使用料及び手数料	元年度	1,000	1,500	1,500
	30年度	1,000	1,000	1,000
4 国庫支出金	元年度	1,000	2,340,000	2,340,000
	30年度	1,000	1,011,000	1,011,000
5 都支出金	元年度	11,239,248,000	11,245,337,312	11,245,337,312
	30年度	11,203,065,000	11,064,954,908	11,064,954,908
6 財産収入	元年度	16,000	67,984	67,984
	30年度	7,000	41,223	41,223
7 繰入金	元年度	2,400,000,000	2,060,000,000	2,060,000,000
	30年度	2,480,001,000	2,180,000,000	2,180,000,000
8 繰越金	元年度	159,593,000	159,593,963	159,593,963
	30年度	362,148,000	362,148,522	362,148,522
9 諸収入	元年度	22,213,000	73,554,116	73,188,885
	30年度	63,188,000	106,937,703	106,806,111
歳入合計	元年度	17,215,739,000	17,711,482,526	17,086,459,394
	30年度	17,512,181,000	18,047,074,557	17,364,827,468

調定額には、還付未済額を含まない。

(2) 歳出

款別	年度	当初予算額	補正予算額	予算額	予備費充当額
		A	B	C=A+B	D
1 総務費	元年度	232,022,000		232,022,000	
	30年度	201,748,000		201,748,000	
2 保険給付費	元年度	11,000,000,000	200,000,000	11,200,000,000	
	30年度	11,000,000,000	100,000,000	11,100,000,000	
3 国民健康保険事業費納付金	元年度	5,385,539,000		5,385,539,000	
	30年度	5,575,497,000		5,575,497,000	
4 保健事業費	元年度	201,926,000		201,926,000	
	30年度	198,522,000		198,522,000	
5 基金積立金	元年度	6,510,000	50,000,000	56,510,000	
	30年度	56,228,000	100,000,000	156,228,000	
6 公債費	元年度	1,000		1,000	
	30年度	1,000		1,000	
7 諸支出金	元年度	30,002,000	97,986,000	127,988,000	9,944,000
	30年度	24,004,000	250,022,000	274,026,000	
8 予備費	元年度	10,000,000	1,753,000	11,753,000	△9,944,000
	30年度	5,000,000	1,159,000	6,159,000	
歳出合計	元年度	16,866,000,000	349,739,000	17,215,739,000	0
	30年度	17,061,000,000	451,181,000	17,512,181,000	0

(単位:円・%)

収 入 未 済 額 D=B-C-E+F	収入済額の予算現額に対する 増 減 額 C - A	収入済額の予算現額 に対する割合 C/A	収入済額の調定額 に対する割合 C/B	収入済額の歳入合計 に対する割合
592,272,571	151,264,750	104.5	85.0	20.8
621,869,975	246,096,704	107.2	84.3	21.0
	△2,000			0.0
	△2,000			0.0
	500	150.0	100.0	0.0
	0	100.0	100.0	0.0
	2,339,000	234,000.0	100.0	0.0
	1,010,000	101,100.0	100.0	0.0
	6,089,312	100.1	100.0	65.8
	△138,110,092	98.8	100.0	63.7
	51,984	424.9	100.0	0.0
	34,223	588.9	100.0	0.0
	△340,000,000	85.8	100.0	12.1
	△300,001,000	87.9	100.0	12.6
	963	100.0	100.0	0.9
	522	100.0	100.0	2.1
313,599	50,975,885	329.5	99.5	0.4
131,592	43,618,111	169.0	99.9	0.6
592,586,170	△129,279,606	99.2	96.5	100.0
622,001,567	△147,353,532	99.2	96.2	100.0

E=不納欠損額

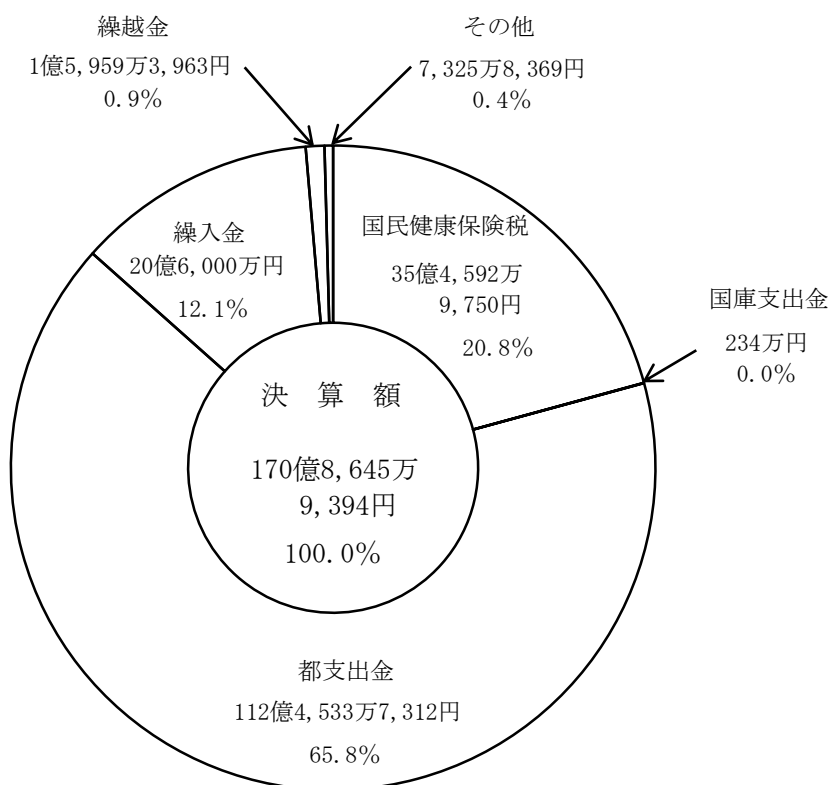
F=還付未済額

(単位:円・%)

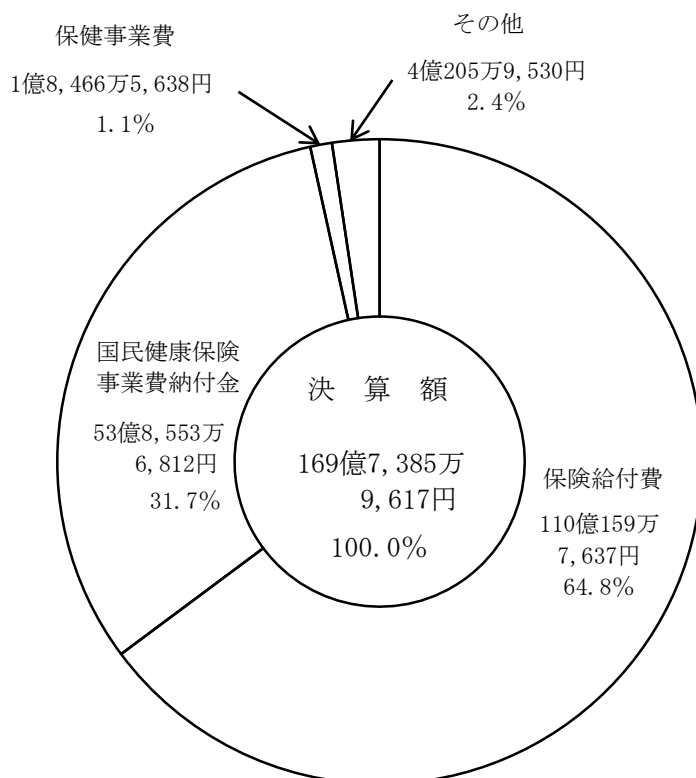
繰越事業費 繰越額 E	予算現額 F=C+D+E	支出済額 G	翌年度繰越額 H	不 用 額 I=F-G-H	支出済額の 予算現額に 対する割合	支出済額の 歳入合計に 対する割合
	232,022,000	209,793,687		22,228,313	90.4	1.3
	201,748,000	190,798,791		10,949,209	94.6	1.1
	11,200,000,000	11,001,597,637		198,402,363	98.2	64.8
	11,100,000,000	10,825,187,306		274,812,694	97.5	62.9
	5,385,539,000	5,385,536,812		2,188	100.0	31.7
	5,575,497,000	5,575,494,089		2,911	100.0	32.4
	201,926,000	184,665,638		17,260,362	91.5	1.1
	198,522,000	186,327,870		12,194,130	93.9	1.1
	56,510,000	55,851,000		659,000	98.8	0.3
	156,228,000	155,912,000		316,000	99.8	0.9
	1,000			1,000		0.0
	1,000			1,000		0.0
	137,932,000	136,414,843		1,517,157	98.9	0.8
	274,026,000	271,513,449		2,512,551	99.1	1.6
	1,809,000	-		1,809,000	-	-
	6,159,000	-		6,159,000	-	-
0	17,215,739,000	16,973,859,617	0	241,879,383	98.6	100.0
0	17,512,181,000	17,205,233,505	0	306,947,495	98.2	100.0

② 令和元年度款別構成表

(1) 歳入



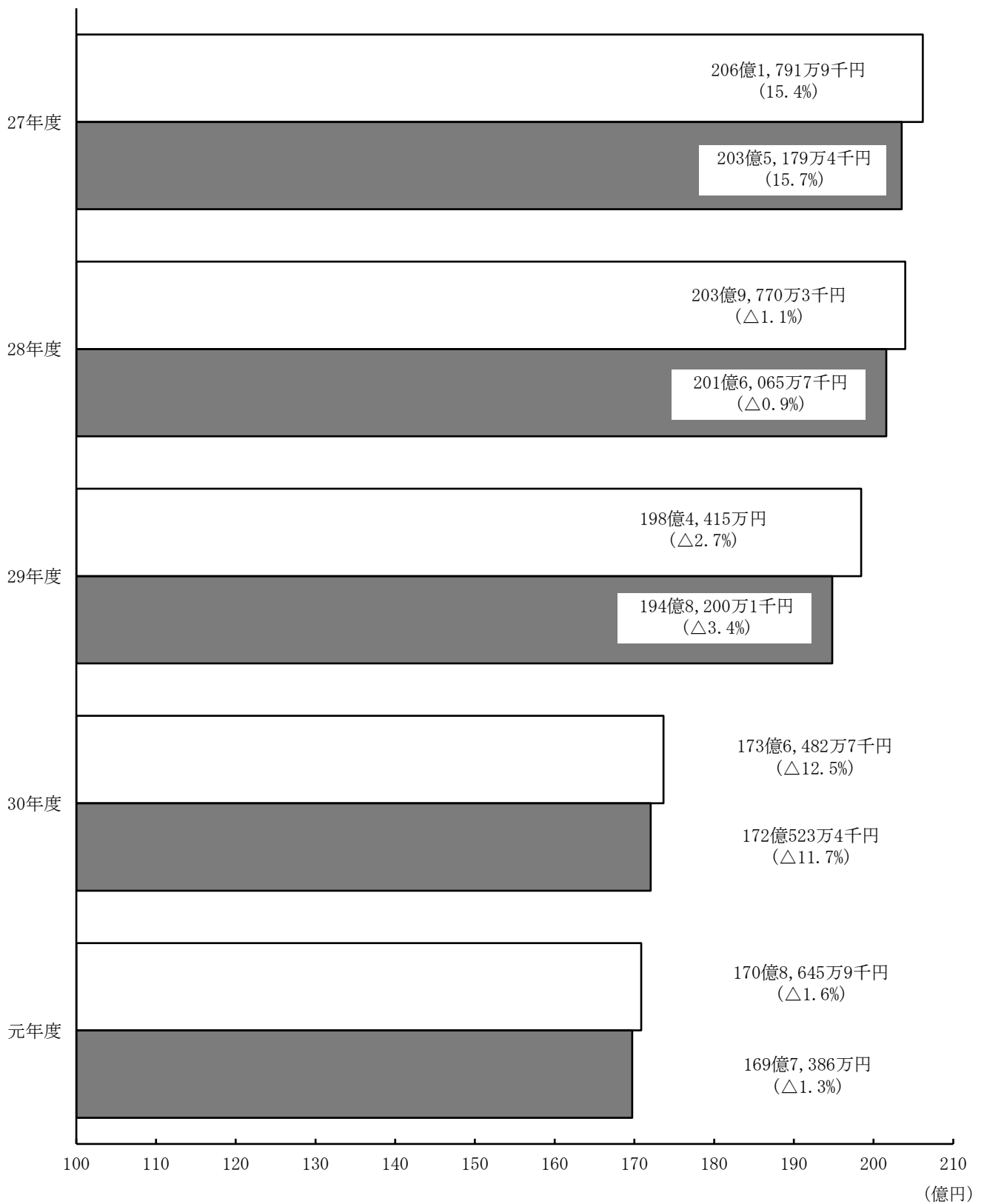
(2) 歳出



③ 年度別決算額表

□歳入
■歳出

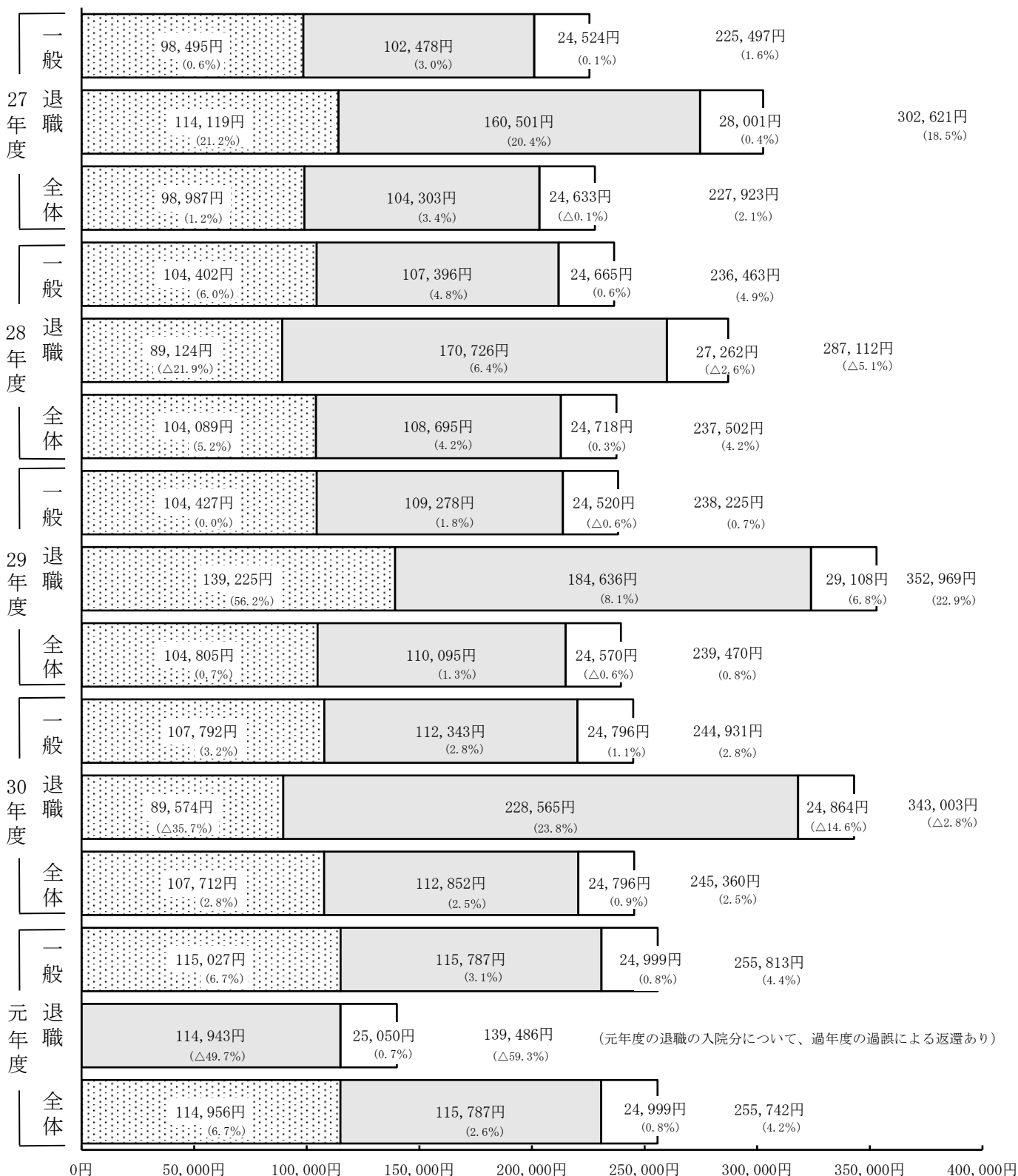
※（％）は対前年度伸率



④ 年度別被保険者1人当たり診療費用額の推移

(注) 1. (%) は対前年度伸率
2. 薬剤、食事療養費等を除く

□入院 □入院外 □歯科



※ 一般＝一般被保険者 退職＝退職被保険者等

⑤ 年度別被保険者1人当たり諸費の推移

年 度 区 分		H27		H28		H29		H30		R1		
		金額	伸率	金額	伸率	金額	伸率	金額	伸率	金額	伸率	
入	保 險 税 収 入 額 (現 年 分)	円 72,883	% △ 0.3	円 78,917	% 8.3	円 79,261	% 0.4	円 85,024	% 7.3	円 85,255	% 0.3	
	保 險 税 収 入 額 (滞 納 繰 越 分)	5,752	△ 9.6	5,394	△ 6.2	5,921	9.8	5,791	△ 2.2	5,469	△ 5.6	
	国 庫 支 出 金	療養給付費等負担金	72,109	△ 0.5	76,355	5.9	81,396	6.6	-	皆減	-	-
		高 額 医 療 費 共 同 事 業 負 担 金	2,197	4.8	2,575	17.2	2,572	△ 0.1	-	皆減	-	-
		特定健康診査等負担金	608	△ 0.5	680	11.8	672	△ 1.2	-	皆減	-	-
		調 整 交 付 金	7,809	31.0	8,954	14.7	11,482	28.2	-	皆減	-	-
		そ の 他 補 助 金	20	0.0	82	310.0	431	425.6	25	△ 94.2	60	140.0
		計	82,743	2.0	88,646	7.1	96,553	8.9	25	△ 100.0	60	140.0
	都 支 出 金	24,510	△ 1.4	24,465	△ 0.2	25,281	3.3	-	皆減	-	-	
	都 支 出 金	保険給付費等交付金	-	-	-	-	-	-	275,316	皆増	287,195	4.3
		都 補 助 金	-	-	-	-	-	-	0	-	520	皆増
		計	-	-	-	-	-	-	275,316	皆増	287,715	4.5
	一 般 会 計 繰 入 金	58,654	12.1	57,923	△ 1.2	58,629	1.2	54,242	△ 7.5	52,706	△ 2.8	
	繰 越 金	6,004	11.5	6,045	0.7	5,673	△ 6.2	9,011	58.8	4,083	△ 54.7	
	そ の 他	990	△ 77.5	1,159	17.1	1,376	18.7	2,659	93.2	1,874	△ 29.5	
	療養給付費等交付金	11,941	△ 7.9	7,536	△ 36.9	4,282	△ 43.2	-	皆減	-	-	
	前期高齢者交付金	82,307	8.2	84,703	2.9	87,993	3.9	-	皆減	-	-	
	共 同 事 業 交 付 金	102,111	145.1	108,545	6.3	109,908	1.3	-	皆減	-	-	
	合 計	447,895	18.4	463,333	3.4	474,877	2.5	432,068	△ 9.0	437,162	1.2	
	歳 給 付 費 出	総 務 費	4,018	11.8	4,149	3.3	4,944	19.2	4,747	△ 4.0	5,368	13.1
保 險 給 付 費		療 養 給 付 費	218,707	3.1	224,790	2.8	227,742	1.3	231,897	1.8	241,721	4.2
		療 養 費	3,553	1.3	3,429	△ 3.5	3,158	△ 7.9	2,932	△ 7.2	2,855	△ 2.6
		審 査 支 払 手 数 料	997	1.7	1,009	1.2	935	△ 7.3	1,027	9.8	1,350	31.5
		高 額 療 養 費	27,194	5.6	30,631	12.6	29,824	△ 2.6	31,128	4.4	33,462	7.5
		高 額 介 護 合 算 療 養 費	8	33.3	8	0.0	21	162.5	13	△ 38.1	20	53.8
		移 送 費	0	皆減	5	皆増	3	△ 40.0	2	△ 33.3	0	皆減
		出 産 育 児 一 時 金	1,799	△ 11.6	1,630	△ 9.4	1,294	△ 20.6	1,640	26.7	1,360	△ 17.1
		葬 祭 費	205	△ 17.3	228	11.2	261	14.5	263	0.8	252	△ 4.2
費		結核・精神医療給付金	374	10.7	390	4.3	432	10.8	450	4.2	459	2.0
		計	252,837	3.2	262,120	3.7	263,670	0.6	269,352	2.2	281,479	4.5
事 業 費 納 付 金		-	-	-	-	-	-	138,728	皆増	137,790	△ 0.7	
保 健 事 業 費		4,067	12.3	4,251	4.5	4,480	5.4	4,636	3.5	4,725	1.9	
そ の 他		3,660	△ 2.2	4,598	25.6	4,382	△ 4.7	10,635	142.7	4,919	△ 53.7	
後 期 高 齢 者 支 援 金 等	55,150	2.6	55,021	△ 0.2	56,824	3.3	-	皆減	-	-		
前 期 高 齢 者 納 付 金 等	38	△ 9.5	40	5.3	207	417.5	-	皆減	-	-		
老 人 保 健 拠 出 金	2	0.0	2	0.0	1	△ 50.0	-	皆減	-	-		
介 護 納 付 金	21,770	△ 3.5	21,554	△ 1.0	22,407	4.0	-	皆減	-	-		
共 同 事 業 拠 出 金	100,571	150.4	106,212	5.6	109,294	2.9	-	皆減	-	-		
合 計	442,113	18.7	457,947	3.6	466,209	1.8	428,098	△ 8.2	434,281	1.4		
収 支 差 引 残	5,782	△ 1.2	5,386	△ 6.8	8,668	60.9	3,970	△ 54.2	2,881	△ 27.4		

※ 1人当たり諸費が、1円未満の時は、0円と表示する。

⑥ 被保険者状況

年 度	世 帯 数					被 保 険 者 数					
	年 度 末		年度平均	増 加 数	対 前 年 度 比	年 度 末		年度平均	増 加 数	対 前 年 度 比	
	世 帯 数	加 入 率				被 保 険 者 数	加 入 率				
	世帯	%	世帯	世帯	%	人	%	人	人	%	
H27	28,199	32.0	28,739	△ 352	98.8	一般	43,734	—	44,585	△ 666	98.5
						退職	1,146	—	1,448	△ 517	73.7
						計	44,880	23.8	46,033	△ 1,183	97.5
						介護2号	15,184		15,665	△ 633	96.1
H28	27,290	30.3	27,984	△ 755	97.4	一般	41,823	—	43,121	△ 1,464	96.7
						退職	634	—	903	△ 545	62.4
						計	42,457	22.4	44,024	△ 2,009	95.6
						介護2号	14,188		14,851	△ 814	94.8
H29	26,491	29.4	27,165	△ 819	97.1	一般	40,104	—	41,335	△ 1,786	95.9
						退職	273	—	453	△ 450	50.2
						計	40,377	21.1	41,788	△ 2,236	94.9
						介護2号	13,486		13,969	△ 882	94.1
H30	26,106	28.5	26,556	△ 609	97.8	一般	39,124	—	40,014	△ 1,321	96.8
						退職	62	—	176	△ 277	38.9
						計	39,186	20.2	40,190	△ 1,598	96.2
						介護2号	13,169		13,476	△ 493	96.5
R1	25,777	27.8	26,179	△ 377	98.6	一般	38,349	—	39,061	△ 953	97.6
						退職	1	—	24	△ 152	13.6
						計	38,350	19.7	39,085	△ 1,105	97.3
						介護2号	13,013		13,257	△ 219	98.4

※一般＝一般被保険者 退職＝退職被保険者等 介護2号＝介護保険第2号被保険者

⑦ 一般会計繰入金状況

区分 年度	歳出総額 (A)	繰入金額 (C)	割合 $\left[\frac{C}{A} \right]$	1人当たり繰入金額
	療養給付費 (B)		$\left[\frac{C}{B} \right]$	
H27	20,351,794,190	2,700,000,000	13.3 (9.1)	58,654 (40,452)
	10,067,741,008	(1,862,128,465)	26.8 (18.5)	
H28	20,160,656,517	2,550,000,000	12.6 (8.3)	57,923 (38,060)
	9,896,156,865	(1,675,561,270)	25.8 (16.9)	
H29	19,482,001,276	2,450,000,000	12.6 (8.2)	58,629 (38,050)
	9,516,903,501	(1,590,048,377)	25.7 (16.7)	
H30	17,205,233,505	2,180,000,000	12.7 (7.4)	54,242 (31,656)
	9,319,933,553	(1,272,242,984)	23.4 (13.7)	
R1	16,973,859,617	2,060,000,000	12.1 (6.7)	52,706 (29,236)
	9,447,647,324	(1,142,680,768)	21.8 (12.1)	

※()内は、その他一般会計繰入金(再掲)

⑧ 国民健康保険税・医療保険分（基礎課税額）の収入

年 度	現 年 分									滞 納			
	調 定 額	伸 率	1 人 当 たり 額	伸 率	収 入 額	伸 率	1 人 当 たり 額	伸 率	徴 収 率	調 定 額	伸 率	1 人 当 たり 額	伸 率
H27	円 2,371,479,753	% △ 3.8	円 51,654	% △ 1.2	円 (5,224,459) 2,202,903,708	% △ 3.4	円 47,982	% △ 0.8	% 92.9	円 590,572,373	% △ 12.8	円 12,863	% △ 10.4
	一般 2,284,654,694	△ 2.4	51,329	△ 0.8	(5,223,927) 2,117,361,847	△ 1.8	47,571	△ 0.3	92.7	579,292,858	△ 12.6	13,015	△ 11.2
	退職 86,825,059	△ 30.8	61,974	△ 4.5	(532) 85,541,861	△ 30.4	61,058	△ 3.9	98.5	11,279,515	△ 23.4	8,051	5.8
H28	2,451,610,268	3.4	55,945	8.3	(6,715,696) 2,279,761,728	3.5	52,023	8.4	93.0	544,804,310	△ 7.7	12,432	△ 3.4
	一般 2,398,044,735	5.0	55,818	8.7	(6,561,507) 2,227,168,798	5.2	51,840	9.0	92.9	537,964,518	△ 7.1	12,522	△ 3.8
	退職 53,565,533	△ 38.3	62,286	0.5	(154,189) 52,592,930	△ 38.5	61,155	0.2	98.2	6,839,792	△ 39.4	7,953	△ 1.2
H29	2,319,818,073	△ 5.4	55,745	△ 0.4	(4,373,077) 2,169,314,828	△ 4.8	52,128	0.2	93.5	497,812,149	△ 8.6	11,962	△ 3.8
	一般 2,293,919,644	△ 4.3	55,688	△ 0.2	(4,372,461) 2,143,837,340	△ 3.7	52,045	0.4	93.5	492,402,765	△ 8.5	11,954	△ 4.5
	退職 25,898,429	△ 51.7	61,226	△ 1.7	(616) 25,477,488	△ 51.6	60,230	△ 1.5	98.4	5,409,384	△ 20.9	12,788	60.8
H30	2,349,781,397	1.3	58,610	5.1	(5,853,914) 2,207,508,516	1.8	55,061	5.6	93.9	430,678,158	△ 13.5	10,742	△ 10.2
	一般 2,340,857,682	2.0	58,620	5.3	(5,853,914) 2,198,620,449	2.6	55,058	5.8	93.9	427,357,746	△ 13.2	10,701	△ 10.5
	退職 8,923,715	△ 65.5	56,124	△ 8.3	(0) 8,888,067	△ 65.1	55,900	△ 7.2	99.6	3,320,412	△ 38.6	20,883	63.3
R1	2,297,493,990	△ 2.2	58,886	0.5	(5,541,307) 2,153,855,990	△ 2.4	55,204	0.3	93.7	380,077,031	△ 11.7	9,742	△ 9.3
	一般 2,296,357,765	△ 1.9	58,885	0.5	(5,541,307) 2,152,719,765	△ 2.1	55,202	0.3	93.7	378,918,416	△ 11.3	9,717	△ 9.2
	退職 1,136,225	△ 87.3	59,801	6.6	(0) 1,136,225	△ 87.2	59,801	7.0	100.0	1,158,615	△ 65.1	60,980	192.0

※ 収入額の（ ）内は、収入額のうち還付未済額である。 一般＝一般被保険者 退職＝退職被保険者等

繰越分					合計									
収入額	伸率	1人 当たり額	伸率	徴収率	調定額	伸率	1人 当たり額	伸率	収入額	伸率	1人 当たり額	伸率	徴収率	
円	%	円	%	%	円	%	円	%	円	%	円	%	%	
(101,746) 167,112,665	△ 11.6	3,640	△ 9.2	28.3	2,962,052,126	△ 5.8	64,517	△ 3.2	(5,326,205) 2,370,016,373	△ 4.0	51,622	△ 1.4	80.0	
(101,746) 162,293,860	△ 11.9	3,646	△ 10.5	28.0	2,863,947,552	△ 4.6	64,344	△ 3.1	(5,325,673) 2,279,655,707	△ 2.6	51,217	△ 1.1	79.6	
(0) 4,818,805	△ 1.5	3,439	35.9	42.7	98,104,574	△ 30.1	70,025	△ 3.4	(532) 90,360,666	△ 29.3	64,497	△ 2.4	92.1	
(489,302) 149,737,932	△ 10.4	3,417	△ 6.1	27.5	2,996,414,578	1.2	68,377	6.0	(7,204,998) 2,429,499,660	2.5	55,440	7.4	81.1	
(489,302) 147,895,409	△ 8.9	3,443	△ 5.6	27.5	2,936,009,253	2.5	68,340	6.2	(7,050,809) 2,375,064,207	4.2	55,283	7.9	80.9	
(0) 1,842,523	△ 61.8	2,142	△ 37.7	26.9	60,405,325	△ 38.4	70,239	0.3	(154,189) 54,435,453	△ 39.8	63,297	△ 1.9	90.1	
(359,863) 156,682,133	4.6	3,765	10.2	31.5	2,817,630,222	△ 6.0	67,707	△ 1.0	(4,732,940) 2,325,996,961	△ 4.3	55,893	0.8	82.6	
(359,863) 154,666,012	4.6	3,755	9.1	31.4	2,786,322,409	△ 5.1	67,642	△ 1.0	(4,732,324) 2,298,503,352	△ 3.2	55,800	0.9	82.5	
(0) 2,016,121	9.4	4,767	122.5	37.3	31,307,813	△ 48.2	74,014	5.4	(616) 27,493,609	△ 49.5	64,997	2.7	87.8	
(279,047) 147,799,607	△ 5.7	3,687	△ 2.1	34.3	2,780,459,555	△ 1.3	69,352	2.4	(6,132,961) 2,355,308,123	1.3	58,748	5.1	84.7	
(279,047) 145,678,456	△ 5.8	3,648	△ 2.8	34.1	2,768,215,428	△ 0.6	69,321	2.5	(6,132,961) 2,344,298,905	2.0	58,706	5.2	84.7	
(0) 2,121,151	5.2	13,340	179.8	63.9	12,244,127	△ 60.9	77,007	4.0	(0) 11,009,218	△ 60.0	69,240	6.5	89.9	
(206,614) 134,469,974	△ 9.0	3,447	△ 6.5	35.4	2,677,571,021	△ 3.7	68,628	△ 1.0	(5,747,921) 2,288,325,964	△ 2.8	58,651	△ 0.2	85.5	
(206,614) 133,997,753	△ 8.0	3,436	△ 5.8	35.4	2,675,276,181	△ 3.4	68,602	△ 1.0	(5,747,921) 2,286,717,518	△ 2.5	58,638	△ 0.1	85.5	
(0) 472,221	△ 77.7	24,854	86.3	40.8	2,294,840	△ 81.3	120,781	56.8	(0) 1,608,446	△ 85.4	84,655	22.3	70.1	

⑨ 国民健康保険税・後期高齢者支援金分（後期高齢者支援金等課税額）の収入

年 度	現 年 分										滞 納			
	調 定 額	伸 率	1人 当たり額	伸 率	収 入 額	伸 率	1人 当たり額	伸 率	徴収率	調 定 額	伸 率	1人 当たり額	伸 率	
	円	%	円	%	円	%	円	%	%	円	%	円	%	
H27	893,285,372	△ 2.4	19,457	0.3	(538,469) 825,483,272	△ 1.7	17,980	0.9	92.4	229,132,420	△ 10.0	4,991	△ 7.6	
一般	861,006,346	△ 0.9	19,344	0.7	(538,274) 793,703,795	△ 0.2	17,832	1.4	92.2	224,768,116	△ 9.7	5,050	△ 8.3	
退職	32,279,026	△ 30.0	23,040	△ 3.3	(195) 31,779,477	△ 29.5	22,683	△ 2.6	98.5	4,364,304	△ 24.1	3,115	4.8	
H28	939,657,351	5.2	21,443	10.2	(679,890) 869,892,992	5.4	19,851	10.4	92.6	212,262,782	△ 7.4	4,843	△ 3.0	
一般	919,120,931	6.7	21,394	10.6	(625,320) 849,747,092	7.1	19,779	10.9	92.5	209,649,570	△ 6.7	4,880	△ 3.4	
退職	20,536,420	△ 36.4	23,880	3.6	(54,570) 20,145,900	△ 36.6	23,425	3.3	98.1	2,613,212	△ 40.1	3,038	△ 2.5	
H29	895,924,317	△ 4.7	21,529	0.4	(416,456) 835,147,417	△ 4.0	20,068	1.1	93.2	194,710,924	△ 8.3	4,679	△ 3.4	
一般	885,953,495	△ 3.6	21,508	0.5	(416,146) 825,339,829	△ 2.9	20,036	1.3	93.2	192,634,289	△ 8.1	4,676	△ 4.2	
退職	9,970,822	△ 51.4	23,572	△ 1.3	(310) 9,807,588	△ 51.3	23,186	△ 1.0	98.4	2,076,635	△ 20.5	4,909	61.6	
H30	941,122,603	5.0	23,474	9.0	(566,796) 881,088,210	5.5	21,977	9.5	93.6	169,041,015	△ 13.2	4,216	△ 9.9	
一般	937,531,294	5.8	23,478	9.2	(566,796) 877,512,336	6.3	21,975	9.7	93.6	167,810,487	△ 12.9	4,202	△ 10.1	
退職	3,591,309	△ 64.0	22,587	△ 4.2	(0) 3,575,874	△ 63.5	22,490	△ 3.0	99.6	1,230,528	△ 40.7	7,739	57.6	
R1	915,451,610	△ 2.7	23,463	0.0	(590,546) 855,169,223	△ 2.9	21,918	△ 0.3	93.4	151,575,901	△ 10.3	3,885	△ 7.9	
一般	914,996,783	△ 2.4	23,463	△ 0.1	(590,546) 854,714,396	△ 2.6	21,917	△ 0.3	93.4	151,097,841	△ 10.0	3,875	△ 7.8	
退職	454,827	△ 87.3	23,938	6.0	(0) 454,827	△ 87.3	23,938	6.4	100.0	478,060	△ 61.2	25,161	225.1	

※ 収入額の（ ）内は、収入額のうち還付未済額である。 一般＝一般被保険者 退職＝退職被保険者等

繰越分					合計								
収入額	伸率	1人 当たり額	伸率	徴収率	調定額	伸率	1人 当たり額	伸率	収入額	伸率	1人 当たり額	伸率	徴収率
円	%	円	%	%	円	%	円	%	円	%	円	%	%
(6,595) 63,860,253	△ 11.9	1,391	△ 9.5	27.9	1,122,417,792	△ 4.0	24,448	△ 1.5	(545,064) 889,343,525	△ 2.5	19,371	0.1	79.2
(6,595) 61,995,605	△ 12.3	1,393	△ 10.9	27.6	1,085,774,462	△ 2.9	24,394	△ 1.3	(544,869) 855,699,400	△ 1.2	19,225	0.4	78.8
(0) 1,864,648	4.0	1,331	43.6	42.7	36,643,330	△ 29.3	26,155	△ 2.4	(195) 33,644,125	△ 28.2	24,014	△ 0.9	91.8
(15,183) 57,769,435	△ 9.5	1,318	△ 5.2	27.2	1,151,920,133	2.6	26,286	7.5	(695,073) 927,662,427	4.3	21,169	9.3	80.5
(15,183) 57,095,761	△ 7.9	1,329	△ 4.6	27.2	1,128,770,501	4.0	26,274	7.7	(640,503) 906,842,853	6.0	21,108	9.8	80.3
(0) 673,674	△ 63.9	784	△ 41.1	25.8	23,149,632	△ 36.8	26,918	2.9	(54,570) 20,819,574	△ 38.1	24,209	0.8	89.9
(717) 60,671,378	5.0	1,458	10.6	31.2	1,090,635,241	△ 5.3	26,208	△ 0.3	(417,173) 895,818,795	△ 3.4	21,526	1.7	82.1
(717) 59,864,649	4.8	1,454	9.4	31.1	1,078,587,784	△ 4.4	26,184	△ 0.3	(416,863) 885,204,478	△ 2.4	21,490	1.8	82.1
(0) 806,729	19.8	1,907	143.2	38.8	12,047,457	△ 48.0	28,481	5.8	(310) 10,614,317	△ 49.0	25,093	3.7	88.1
(12,022) 57,306,879	△ 5.5	1,429	△ 2.0	33.9	1,110,163,618	1.8	27,690	5.7	(578,818) 938,395,089	4.8	23,406	8.7	84.5
(12,022) 56,571,558	△ 5.5	1,416	△ 2.6	33.7	1,105,341,781	2.5	27,680	5.7	(578,818) 934,083,894	5.5	23,391	8.8	84.5
(0) 735,321	△ 8.9	4,624	142.5	59.8	4,821,837	△ 60.0	30,326	6.5	(0) 4,311,195	△ 59.4	27,114	8.1	89.4
(9,799) 53,135,786	△ 7.3	1,362	△ 4.7	35.1	1,067,027,511	△ 3.9	27,348	△ 1.2	(600,345) 908,305,009	△ 3.2	23,280	△ 0.5	85.1
(9,799) 52,948,213	△ 6.4	1,358	△ 4.1	35.0	1,066,094,624	△ 3.6	27,338	△ 1.2	(600,345) 907,662,609	△ 2.8	23,275	△ 0.5	85.1
(0) 187,573	△ 74.5	9,873	113.5	39.2	932,887	△ 80.7	49,099	61.9	(0) 642,400	△ 85.1	33,811	24.7	68.9

⑩ 国民健康保険税・介護保険分（介護納付金課税額）の収入

年 度	現 年 分									滞 納				
	調 定 額	伸 率	1人 当たり額	伸 率	収 入 額	伸 率	1人 当たり額	伸 率	徴収率	調 定 額	伸 率	1人 当たり額	伸 率	
H27	円	%	円	%	円	%	円	%	%	円	%	円	%	
	360,352,975	△ 3.0	23,079	0.9	(245,872) 326,640,834	△ 1.9	20,920	2.0	90.6	126,658,886	△ 12.5	8,112	△ 9.0	
	一般	330,072,574	0.5	22,992	1.7	(245,499) 296,848,881	2.0	20,677	3.2	89.9	122,530,121	△ 12.1	8,535	△ 11.1
退職	30,280,401	△ 29.7	24,070	△ 3.8	(373) 29,791,953	△ 29.2	23,682	△ 3.2	98.4	4,128,765	△ 24.1	3,282	3.7	
H28	357,866,381	△ 0.7	24,233	5.0	(355,314) 324,575,898	△ 0.6	21,978	5.1	90.7	114,949,093	△ 9.2	7,783	△ 4.1	
	一般	339,565,589	2.9	24,270	5.6	(314,422) 306,653,771	3.3	21,918	6.0	90.3	112,461,049	△ 8.2	8,038	△ 5.8
	退職	18,300,792	△ 39.6	23,553	△ 2.1	(40,892) 17,922,127	△ 39.8	23,066	△ 2.6	97.9	2,488,044	△ 39.7	3,202	△ 2.4
H29	335,722,110	△ 6.2	24,134	△ 0.4	(176,390) 307,675,656	△ 5.2	22,117	0.6	91.6	100,502,328	△ 12.6	7,224	△ 7.2	
	一般	326,887,666	△ 3.7	24,160	△ 0.5	(172,714) 298,984,777	△ 2.5	22,098	0.8	91.5	98,636,901	△ 12.3	7,290	△ 9.3
	退職	8,834,444	△ 51.7	23,188	△ 1.5	(3,676) 8,690,879	△ 51.5	22,811	△ 1.1	98.4	1,865,427	△ 25.0	4,896	52.9
H30	356,429,100	6.2	26,502	9.8	(362,640) 328,516,466	6.8	24,427	10.4	92.2	84,927,928	△ 15.5	6,315	△ 12.6	
	一般	353,324,333	8.1	26,548	9.9	(362,640) 325,426,711	8.8	24,452	10.7	92.1	83,833,638	△ 15.0	6,299	△ 13.6
	退職	3,104,767	△ 64.9	22,177	△ 4.4	(0) 3,089,755	△ 64.4	22,070	△ 3.2	99.5	1,094,290	△ 41.3	7,816	59.6
R1	351,343,400	△ 1.4	26,528	0.1	(320,747) 323,155,038	△ 1.6	24,400	△ 0.1	92.0	74,645,719	△ 12.1	5,637	△ 10.7	
	一般	350,975,955	△ 0.7	26,533	△ 0.1	(320,747) 322,787,593	△ 0.8	24,402	△ 0.2	92.0	74,166,200	△ 11.5	5,607	△ 11.0
	退職	367,445	△ 88.2	22,965	3.6	(0) 367,445	△ 88.1	22,965	4.1	100.0	479,519	△ 56.2	29,970	283.4

※ 収入額の（ ）内は、収入額のうち還付未済額である。 一般＝一般被保険者 退職＝退職被保険者等

繰越分					合計									
収入額	伸率	1人 当たり額	伸率	徴収率	調定額	伸率	1人 当たり額	伸率	収入額	伸率	1人 当たり額	伸率	徴収率	
円 (5,168) 33,790,503	% △ 13.2	円 2,164	% △ 9.7	% 26.7	円 487,011,861	% △ 5.7	円 31,191	% △ 1.9	円 (251,040) 360,431,337	% △ 3.1	円 23,084	% 0.8	% 74.0	
(5,168) 32,042,449	△ 14.0	2,232	△ 12.9	26.2	452,602,695	△ 3.2	31,527	△ 2.1	(250,667) 328,891,330	0.2	22,909	1.4	72.7	
(0) 1,748,054	4.5	1,390	42.9	42.3	34,409,166	△ 29.0	27,352	△ 3.0	(373) 31,540,007	△ 27.9	25,072	△ 1.4	91.7	
(19,197) 29,956,415	△ 11.3	2,029	△ 6.2	26.1	472,815,474	△ 2.9	32,016	2.6	(374,511) 354,532,313	△ 1.6	24,007	4.0	75.0	
(19,197) 29,231,161	△ 8.8	2,089	△ 6.4	26.0	452,026,638	△ 0.1	32,308	2.5	(333,619) 335,884,932	2.1	24,007	4.8	74.3	
(0) 725,254	△ 58.5	933	△ 32.9	29.1	20,788,836	△ 39.6	26,755	△ 2.2	(40,892) 18,647,381	△ 40.9	23,999	△ 4.3	89.7	
(21) 30,065,456	0.4	2,162	6.6	29.9	436,224,438	△ 7.7	31,358	△ 2.1	(176,411) 337,741,112	△ 4.7	24,279	1.1	77.4	
(21) 29,339,704	0.4	2,168	3.8	29.7	425,524,567	△ 5.9	31,450	△ 2.7	(172,735) 328,324,481	△ 2.3	24,266	1.1	77.2	
(0) 725,752	0.1	1,905	104.2	38.9	10,699,871	△ 48.5	28,084	5.0	(3,676) 9,416,631	△ 49.5	24,716	3.0	88.0	
(1,380) 27,645,026	△ 8.1	2,055	△ 4.9	32.6	441,357,028	1.2	32,817	4.7	(364,020) 356,161,492	5.5	26,482	9.1	80.7	
(1,380) 27,052,421	△ 7.8	2,032	△ 6.3	32.3	437,157,971	2.7	32,847	4.4	(364,020) 352,479,132	7.4	26,484	9.1	80.6	
(0) 592,605	△ 18.3	4,233	122.2	54.2	4,199,057	△ 60.8	29,993	6.8	(0) 3,682,360	△ 60.9	26,303	6.4	87.7	
(6,650) 26,143,739	△ 5.4	1,974	△ 3.9	35.0	425,989,119	△ 3.5	32,165	△ 2.0	(327,397) 349,298,777	△ 1.9	26,374	△ 0.4	82.0	
(6,650) 25,965,628	△ 4.0	1,963	△ 3.4	35.0	425,142,155	△ 2.7	32,140	△ 2.2	(327,397) 348,753,221	△ 1.1	26,365	△ 0.4	82.0	
(0) 178,111	△ 69.9	11,132	163.0	37.1	846,964	△ 79.8	52,935	76.5	(0) 545,556	△ 85.2	34,097	29.6	64.4	

⑪ 国民健康保険税の徴収率

(単位：%)

年度	現 年 分				滞 納 繰 越 分				合 計			
	医療保険分	後期支援分	介護保険分	計	医療保険分	後期支援分	介護保険分	計	医療保険分	後期支援分	介護保険分	計
H27	92.9	92.4	90.6	92.5	28.3	27.9	26.7	28.0	80.0	79.2	74.0	79.2
H28	93.0	92.6	90.7	92.7	27.5	27.2	26.1	27.2	81.1	80.5	75.0	80.3
H29	93.5	93.2	91.6	93.3	31.5	31.2	29.9	31.2	82.6	82.1	77.4	81.9
H30	93.9	93.6	92.2	93.7	34.3	33.9	32.6	34.0	84.7	84.5	80.7	84.3
R1	93.7	93.4	92.0	93.5	35.4	35.1	35.0	35.3	85.5	85.1	82.0	85.0

⑫ 国民健康保険税調定額算定賦課割合

(単位：%)

年度	区分	応 能 割			応 益 割			合 計
		所得割額	資産割額	小 計	均等割額	平等割額	小 計	
H27	医療	61.6	1.6	63.2	34.8	2.0	36.8	100.0
	後期	54.9	—	54.9	45.1	—	45.1	100.0
	介護	43.6	—	43.6	56.4	—	56.4	100.0
H28	医療	63.4	—	63.4	36.6	—	36.6	100.0
	後期	54.9	—	54.9	45.1	—	45.1	100.0
	介護	44.5	—	44.5	55.5	—	55.5	100.0
H29	医療	63.2	—	63.2	36.8	—	36.8	100.0
	後期	55.0	—	55.0	45.0	—	45.0	100.0
	介護	44.3	—	44.3	55.7	—	55.7	100.0
H30	医療	63.1	—	63.1	36.9	—	36.9	100.0
	後期	56.7	—	56.7	43.3	—	43.3	100.0
	介護	49.0	—	49.0	51.0	—	51.0	100.0
R1	医療	63.5	—	63.5	36.5	—	36.5	100.0
	後期	56.8	—	56.8	43.2	—	43.2	100.0
	介護	49.1	—	49.1	50.9	—	50.9	100.0

※この表の応能割は限度額超過分を差し引き、応益割は低所得者軽減分を差し引かず算出している。

⑬ 国民健康保険税算定税率等

(単位：%、円)

年度	区分	応 能 割		応 益 割		課 税 限 度 額	改 定 率 (予算ベース)
		所得割額	資産割額	均等割額	平等割額		
H27	医療	4.78	3.20	19,500	1,800	510,000	0.0
	後期	1.67	—	9,800	—	160,000	1.5
	介護	1.20	—	14,900	—	140,000	1.6
H28	医療	5.35	—	22,500	—	520,000	7.2
	後期	1.85	—	10,900	—	170,000	7.2
	介護	1.27	—	15,600	—	160,000	7.0
H29	医療	5.35	—	22,500	—	540,000	0.4
	後期	1.85	—	10,900	—	190,000	1.2
	介護	1.27	—	15,600	—	160,000	0.0
H30	医療	5.51	—	23,700	—	540,000	2.6
	後期	2.05	—	11,400	—	190,000	6.6
	介護	1.55	—	15,500	—	160,000	8.5
R1	医療	5.51	—	23,700	—	580,000	0.8
	後期	2.05	—	11,400	—	190,000	0.0
	介護	1.55	—	15,500	—	160,000	0.0

⑭ 国民健康保険税・滞納繰越分の内訳

(単位：円)

年度	調定額	収入額	還付済額	還付未済額	不納欠損額	未収入額
～ H12	2,520,251	179,300	0	0	0	2,340,951
一般	2,520,251	179,300	0	0	0	2,340,951
退職	0	0	0	0	0	0
H13	175,100	0	0	0	0	175,100
一般	175,100	0	0	0	0	175,100
退職	0	0	0	0	0	0
H14	14,400	5,500	0	0	0	8,900
一般	14,400	5,500	0	0	0	8,900
退職	0	0	0	0	0	0
H15	389,200	55,200	0	0	215,000	119,000
一般	389,200	55,200	0	0	215,000	119,000
退職	0	0	0	0	0	0
H16	435,500	190,900	0	0	244,600	0
一般	435,500	190,900	0	0	244,600	0
退職	0	0	0	0	0	0
H17	428,069	226,851	0	0	47,200	154,018
一般	428,069	226,851	0	0	47,200	154,018
退職	0	0	0	0	0	0
H18	904,900	44,000	0	0	188,100	672,800
一般	904,900	44,000	0	0	188,100	672,800
退職	0	0	0	0	0	0
H19	1,517,136	478,217	0	0	144,700	894,219
一般	1,517,136	478,217	0	0	144,700	894,219
退職	0	0	0	0	0	0
H20	2,338,573	407,400	0	0	404,573	1,526,600
一般	2,038,073	407,400	0	0	404,573	1,226,100
退職	300,500	0	0	0	0	300,500
H21	3,096,092	827,349	0	0	539,093	1,729,650
一般	3,043,392	827,349	0	0	539,093	1,676,950
退職	52,700	0	0	0	0	52,700
H22	5,893,542	1,826,566	0	0	1,033,908	3,033,068
一般	5,785,845	1,763,163	0	0	1,033,908	2,988,774
退職	107,697	63,403	0	0	0	44,294
H23	8,636,073	2,197,254	0	0	1,096,760	5,342,059
一般	8,571,734	2,197,254	0	0	1,096,760	5,277,720
退職	64,339	0	0	0	0	64,339
H24	14,506,124	2,875,801	0	0	1,368,786	10,261,537
一般	14,468,711	2,875,801	0	0	1,368,786	10,224,124
退職	37,413	0	0	0	0	37,413
H25	19,934,675	5,206,490	0	1,000	2,620,665	12,108,520
一般	19,822,959	5,094,774	0	1,000	2,620,665	12,108,520
退職	111,716	111,716	0	0	0	0
H26	41,312,688	10,145,894	0	0	13,661,128	17,505,666
一般	41,085,162	10,117,294	0	0	13,611,037	17,356,831
退職	227,526	28,600	0	0	50,091	148,835
H27	55,208,626	12,751,408	0	0	7,404,200	35,053,018
一般	55,015,185	12,728,008	0	0	7,404,200	34,882,977
退職	193,441	23,400	0	0	0	170,041
H28	92,061,627	27,703,294	29,400	0	6,293,380	58,094,353
一般	91,506,498	27,353,884	29,400	0	6,293,380	57,888,634
退職	555,129	349,410	0	0	0	205,719
H29	131,173,517	50,361,829	86,000	91,163	1,773,600	79,215,251
一般	130,773,879	50,153,604	86,000	91,163	1,773,600	79,023,838
退職	399,638	208,225	0	0	0	191,413
H30	225,752,558	99,530,788	1,149,142	130,900	1,971,100	125,530,712
一般	225,686,463	99,477,637	1,149,142	130,900	1,971,100	125,517,768
退職	66,095	53,151	0	0	0	12,944
合計	606,298,651	215,014,041	1,264,542	223,063	39,006,793	353,765,422

⑮ 給付実績

区分 年度	歳出決算総額 (A)	療養給付費		療養費		高額療養費		高額介護合算療養費	
		金額 (B)	割合 [B/A]	金額 (C)	割合 [C/A]	金額 (D)	割合 [D/A]	金額 (E)	割合 [E/A]
H28	円 20,160,656,517	円 9,896,156,865	% 49.1	円 150,947,808	% 0.7	円 1,348,484,901	% 6.7	円 345,384	% 0.0
伸率	% 15.7	% 0.5	△ 7.5	% △ 1.2	△ 0.1	% 2.9	△ 0.7	% 26.7	0.0
H29	円 19,482,001,276	円 9,516,903,501	% 48.8	円 131,950,524	% 0.7	円 1,246,303,578	% 6.4	円 889,596	% 0.0
伸率	% △ 3.4	% △ 3.8	△ 0.3	% △ 12.6	0.0	% △ 7.6	△ 0.3	% 157.6	0.0
H30	円 17,205,233,505	円 9,319,933,553	% 54.2	円 117,842,461	% 0.7	円 1,251,018,808	% 7.3	円 516,715	% 0.0
伸率	% △ 11.7	% △ 2.1	5.4	% △ 10.7	0.0	% 0.4	0.9	% △ 41.9	0.0
R1	円 16,973,859,617	円 9,447,647,324	% 55.7	円 111,583,730	% 0.7	円 1,307,860,303	% 7.7	円 786,844	% 0.0
伸率	% △ 1.3	% 1.4	1.5	% △ 5.3	0.0	% 4.5	0.4	% 52.3	0.0

⑯ 受診率、1件当たり費用額、1人当たり費用額、1人当たり保険税額の推移

区分 年度	被保険者数 (年度平均)	受診率	1件当たり費用額	1人当たり費用額	1人当たり保険税額	
					収入額	1人当たり費用額に占める割合
H28	44,024 人	1,612 %	19,197 円	309,355 円	52,023 円	16.8 %
	一般 43,121	1,608	19,165	308,073	51,840	16.8
	退職 903	1,802	20,560	370,554	61,155	16.5
	伸率 △ 4.4 %	12	2.3 %	3.0 %	8.4 %	0.8
H29	41,788 人	1,622 %	19,291 円	312,908 円	52,128 円	16.7 %
	一般 41,335	1,618	19,255	311,591	52,045	16.7
	退職 453	1,968	22,000	433,056	60,230	13.9
	伸率 △ 5.1 %	10	0.5 %	1.1 %	0.2 %	△ 0.1
H30	40,190 人	1,638 %	19,414 円	317,997 円	55,061 円	17.3 %
	一般 40,014	1,636	19,410	317,554	55,058	17.3
	退職 176	2,074	20,176	418,546	55,900	13.4
	伸率 △ 3.8 %	16	0.6 %	1.6 %	5.6 %	0.6
R1	39,085 人	1,641 %	20,158 円	330,874 円	55,204 円	16.7 %
	一般 39,061	1,641	20,166	330,961	55,202	16.7
	退職 24	1,942	9,741	189,147	59,801	31.6
	伸率 △ 2.7 %	3	3.8 %	4.0 %	0.3 %	△ 0.6

(注) 1. 受診率・費用額とも薬剤支給分等を含む

2. 収入額は医療保険分の現年課税分

※一般＝一般被保険者 退職＝退職被保険者等

移送費		出産育児一時金				葬祭費				結核・精神医療給付金		合計	
金額 (F)	割合 (A)	件数	金額 (G)	割合 (A)	件数	金額 (H)	割合 (A)	件数	金額 (I)	割合 (A)	金額 (J)	割合 (A)	
円	%	件	円	%	件	円	%	件	円	%	円	%	
208,373	0.0	169	71,737,360	0.4	201	10,050,000	0.0	14,362	17,174,999	0.1	11,495,105,690	57.0	
%		%	%		%	%		%	%		%		
皆増	0.0	△ 13.3	△ 13.4	0.0	6.3	6.3	0.0	4.6	△ 0.4	0.0	△ 0.8	0.0	
円	%	件	円	%	件	円	%	件	円	%	円	%	
138,845	0.0	126	54,074,366	0.3	218	10,900,000	0.1	14,891	18,067,638	0.1	10,979,228,048	56.4	
%		%	%		%	%		%	%		%		
△ 33.4	0.0	△ 25.4	△ 24.6	△ 0.1	8.5	8.5	0.1	3.7	5.2	0.0	△ 4.5	△ 0.6	
円	%	件	円	%	件	円	%	件	円	%	円	%	
70,024	0.0	157	65,906,890	0.4	211	10,550,000	0.1	15,212	18,087,734	0.1	10,783,926,185	62.7	
%		%	%		%	%		%	%		%		
△ 49.6	0.0	24.6	21.9	0.1	△ 3.2	△ 3.2	0.0	2.2	0.1	0.0	△ 1.8	6.3	
円	%	件	円	%	件	円	%	件	円	%	円	%	
0	0.0	125	53,146,904	0.3	197	9,850,000	0.1	15,614	17,950,656	0.1	10,948,825,761	64.5	
%		%	%		%	%		%	%		%		
皆減	0.0	△ 20.4	△ 19.4	△ 0.1	△ 6.6	△ 6.6	0.0	2.6	△ 0.8	0.0	1.5	1.8	

⑰ 不当利得、第三者納付金状況

区分	不当利得(現年度分)		不当利得(過年度分)		第三者納付金		計	
	件数	金額	件数	金額	件数	金額	件数	金額
療養給付費	50件	757,741円	20件	591,219円	16件	21,983,521円	86件	23,332,481円
一般	50	757,741	20	591,219	16	21,983,521	86	23,332,481
退職	0	0	0	0	0	0	0	0
療養費	8	99,410	4	38,509	0	0	12	137,919
一般	8	99,410	4	38,509	0	0	12	137,919
退職	0	0	0	0	0	0	0	0
高額療養費	0	0	0	0	4	530,399	4	530,399
一般	0	0	0	0	4	530,399	4	530,399
退職	0	0	0	0	0	0	0	0
合計	58	857,151	24	629,728	20	22,513,920	102	24,000,799
一般	58	857,151	24	629,728	20	22,513,920	102	24,000,799
退職	0	0	0	0	0	0	0	0

⑱ 診療報酬明細書(レセプト)点検結果

区分 点検枚数	資格請求内容関係				給付発生原因関係(不当利得・第三者)			
	枚数	割合	金額	効果	枚数	割合	金額	効果
枚 647,665	枚 7,009	% 1.1	円 96,208,000	円 2,461	枚 83	% 0.0	円 806,042	円 21

合計			
枚数	割合	金額	効果
枚 7,092	% 1.1	円 97,014,042	円 2,482

※ 効果……被保険者1人当たり財政効果

⑱ 令和元年度主要施策の内容と成果の概要

(単位:円)

款	項	目	事業名	該当ページ	歳出決算額	財源内訳	節別内訳
1 総務費							
1 総務管理費							
1 一般管理費							
		210101	国民健康保険	決算書 14~15 行政評価 135・207	185,794,379	手数料 1,500 国庫補助金 1,797,000 都補助金 9,808,121 財産売払収入 2,690 他会計繰入金 174,185,068	1 報酬 5,287,540 2 給料 58,514,469 3 職員手当等 51,302,239 4 共済費 22,516,491 7 賃金 4,890,996 9 旅費 268,936 11 需用費 1,985,985 12 役務費 12,291,662 13 委託料 28,724,941 14 使用料及び賃借料 5,940 19 負担金、補助及び交付金 5,180
2 運営協議会費							
		210102	国民健康保険 運営協議会運営	決算書 14~15 行政評価 207	1,134,950	他会計繰入金 1,133,650 一般財源 1,300	1 報酬 1,027,000 9 旅費 1,300 13 委託料 106,650
3 連合会負担金							
		210103	国民健康保険団体 連合会負担金支払	決算書 14~15 行政評価 208	2,344,380	他会計繰入金 2,344,380	19 負担金、補助及び交付金 2,344,380
4 趣旨普及費							
		210104	趣旨普及	決算書 14~15 行政評価 135・208	1,295,045	都補助金 60,000 他会計繰入金 1,235,045	11 需用費 45,414 13 委託料 1,249,631

事業内容及び成果の概要

1 事務事業の目的

高齢受給者証等の交付、高額療養費支給申請書等の送付を行うことにより、被保険者に保険給付を提供するとともに、レセプト点検を行い保険給付の適正化を図ることを目的とする。

2 執行状況及び成果

区 分	件 数 (件)
高 齢 受 給 者 証	9,716
限 度 額 適 用 認 定 証	1,596
限 度 額 適 用 ・ 食 事 療 養 標 準 負 担 額 減 額 認 定 証	1,476
高 額 療 養 費 支 給 申 請 書	9,957

レセプト点検件数 647,665 件

1 事務事業の目的

国民健康保険運営協議会を開催し、国民健康保険事業の運営に関する重要事項を審議することを目的とする。

2 執行状況及び成果

- 第1回 平成31年 4月11日 国民健康保険税の課税限度額の改定について(諮問)(答申)
- 第2回 令和元年 8月22日 補正予算(第1号)案、前年度決算の概要
小平市国保財政健全化計画(赤字解消・削減計画)の策定について
- 第3回 令和元年 9月19日 データヘルス計画の進捗状況について、国民健康保険条例の一部改正について(諮問)
- 第4回 令和元年10月10日 委嘱状伝達、会長選挙、会長代行選挙、国民健康保険条例の一部改正について②
- 第5回 令和元年10月31日 国民健康保険条例の一部改正について(答申)
- 第6回 令和2年 2月 6日 補正予算(第2号)案、翌年度予算案について

1 事務事業の目的

国民健康保険団体連合会とともに国民健康保険事業を円滑に運営することを目的とする。

2 執行状況及び成果

負担金 2,344,380 円

1 事務事業の目的

国保だより特別号を戸別配布し、国保のてびきを窓口で配布することにより、市民に国民健康保険のしくみについて理解を深めていただくことを目的とする。

2 執行状況及び成果

国保だより特別号 94,000部 7月発行(91,841部 戸別配布)
国保のてびき 5,400部

(単位:円)

款	項	目	事業名	該当ページ	歳出決算額	財源内訳	節別内訳
1	2	徴税費					
		1 賦課徴税費					
		210105	賦課徴収	決算書 14~15 行政評価 208	19,224,933	都補助金 2,439,755 他会計繰入金 16,708,678 雑入 76,500	11 需用費 888,478 12 役員費 7,915,807 13 委託料 10,420,648
2	保険給付費						
	1 療養諸費						
	1 一般被保険者療養給付費						
		220101	一般被保険者療養給付費支払	決算書 16~17 行政評価 209	9,444,469,653	都補助金 9,444,469,653	19 負担金、補助及び交付金 9,444,469,653
	2 退職被保険者等療養給付費						
		220102	退職被保険者等療養給付費支払	決算書 16~17 行政評価 209	3,177,671	都補助金 3,177,671	19 負担金、補助及び交付金 3,177,671

事業内容及び成果の概要

1 事務事業の目的

納税通知書を発行するとともに、口座振替に伴う手数料を支払うなど、賦課徴収に関わる事務を行い、国保財政の収入の根幹である国民健康保険税を確保することを目的とする。

2 執行状況及び成果

帳 票 名	件 数 (件)	
納 税 通 知 書	本 決 定 分	26,855
	更 正 分	7,389
国 民 健 康 保 険 税 申 告 書	4,672	

口座振替世帯数 10,779 世帯 口座振替の割合 35.9 %

電話催告業務

委託料 1,141,297 円

1 事務事業の目的

被保険者の病気やけがに対して行う診療や薬剤の支給などの給付(療養の給付)に要する費用の支払いを行う。

2 執行状況及び成果

療養給付費

区 分	年 度 合 計	月 平 均
一 般 被 保 険 者	641,063 件	53,422 件
	9,444,469,653 円 (1件当たり 14,733円)	787,039,138 円
退 職 被 保 険 者 等	466 件	39 件
	3,177,671 円 (1件当たり 6,819円)	264,806 円
合 計	641,529 件	53,461 件
	9,447,647,324 円 (1件当たり 14,727円)	787,303,944 円

(単位:円)

款	項	目	事業名	該当ページ	歳出決算額	財源内訳	節別内訳
2	1	3	一般被保険者療養費				
			220103 一般被保険者 療養費支給	決算書 16~17 行政評価 209	111,499,900	都補助金 111,499,900	19 負担金、補助及び交付金 111,499,900
		4	退職被保険者等療養費				
			220104 退職被保険者等 療養費支給	決算書 16~17 行政評価 210	83,830	都補助金 83,830	19 負担金、補助及び交付金 83,830
		5	審査支払手数料				
			220105 審査支払 事務委託	決算書 16~17 行政評価 210	52,771,876	都補助金 26,133,379 他会計繰入金 26,638,497	13 委託料 52,771,876

事業内容及び成果の概要

1 事務事業の目的

被保険者に対し、療養費の支給を行う。

2 執行状況及び成果

療養費

区 分	年 度 合 計	月 平 均
一 般 被 保 険 者	16,929 件	1,411 件
	111,499,900 円 (1件当たり 6,586円)	9,291,658 円
退 職 被 保 険 者 等	15 件	1 件
	83,830 円 (1件当たり 5,589円)	6,986 円
合 計	16,944 件	1,412 件
	111,583,730 円 (1件当たり 6,585円)	9,298,644 円

療養費の内訳

療 養 費	件 数 (件)	金 額 (円)	比 率 (%)
柔道整復施術	14,792	74,649,515	66.9
補 装 具	296	8,480,363	7.6
一般医科・歯科等	694	8,703,531	7.8
はり・きゅう	408	3,905,431	3.5
あんま・マッサージ	754	15,844,890	14.2
合 計	16,944	111,583,730	100.0

※比率は合計金額に対する比率

1 事務事業の目的

国民健康保険団体連合会に、診療報酬の審査支払事務や画像レセプト作成処理等を委託することにより、効率的な事務の執行を図る。

2 執行状況及び成果 (単位:件)

療養給付費	642,641
療 養 費	17,014
計	659,655

(単位:円)

款	項	目	事業名	該当ページ	歳出決算額	財源内訳	節別内訳	
2	2	高額療養費						
		1	一般被保険者高額療養費					
		220106	一般被保険者 高額療養費支給	決算書 16~17 行政評価 210	1,307,547,839	都 補 助 金 1,307,547,839	19 負担金、補助及び交付金 1,307,547,839	
		2	退職被保険者等高額療養費					
		220107	退職被保険者等 高額療養費支給	決算書 16~17 行政評価 211	312,464	都 補 助 金 312,464	19 負担金、補助及び交付金 312,464	
		3	一般被保険者高額介護合算療養費					
		220108	一般被保険者高額 介護合算療養費支給	決算書 16~17 行政評価 162・211	786,844	都 補 助 金 786,844	19 負担金、補助及び交付金 786,844	

事業内容及び成果の概要

1 事務事業の目的

高額な医療費に伴う世帯の負担軽減を図るため、一定額(月額)を超える一部負担金に対し、高額療養費を支給する。

2 執行状況及び成果

高額療養費

区 分	年 度 合 計	月 平 均
一 般 被 保 険 者	21,565 件	1,797 件
	1,307,547,839 円 (1件当たり 60,633円)	108,962,320 円
退 職 被 保 険 者 等	10 件	1 件
	312,464 円 (1件当たり 31,246円)	26,039 円
合 計	21,575 件	1,798 件
	1,307,860,303 円 (1件当たり 60,619円)	108,988,359 円

1 事務事業の目的

国民健康保険と介護保険の両方のサービスを利用する世帯の負担軽減を図るため、両方の自己負担の合計が一定額(年額)を超える場合に、その超える額に対して高額介護合算療養費を支給する。

2 執行状況及び成果

件数 26 件

1件当たり 30,263円

(単位:円)

款	項	目	事業名	該当ページ	歳出決算額	財源内訳	節別内訳
2	4		出産育児一時金				
		1	出産育児一時金				
		220112	出産育児一時金 支給	決算書 18~19 行政評価 212	53,146,904	他会計繰入金 34,968,000 一般財源 18,178,904	19 負担金、補助及び交付金 53,146,904
	5		葬祭費				
		1	葬祭費				
		220113	葬祭費支給	決算書 18~19 行政評価 213	9,850,000	一般財源 9,850,000	19 負担金、補助及び交付金 9,850,000
	6		結核・精神医療給付金				
		1	結核・精神医療給付金				
		220114	結核・精神医療 給付金支給	決算書 18~19 行政評価 213	17,950,656	都補助金 17,950,656	19 負担金、補助及び交付金 17,950,656

事業内容及び成果の概要

1 事務事業の目的

被保険者の出産に対して、出産育児一時金の支給を行うことで、被保険者の経済的負担を軽減することを目的とする。

2 執行状況及び成果

単価 42万円
件数 125件

1 事務事業の目的

被保険者の死亡に対して、葬祭費の支給を行い、経済的負担を軽減することにより、福祉の向上を図ることを目的とする。

2 執行状況及び成果

単価 5万円
件数 197件

1 事務事業の目的

感染症の予防及び感染症の患者に対する医療に関する法律並びに障害者自立支援法により被保険者が負担すべき自己負担額相当額について、結核・精神医療給付金として支給する。

2 執行状況及び成果

件数 15,614件

(単位:円)

款	項	目	事業名	該当ページ	歳出決算額	財源内訳	節別内訳
3			国民健康保険事業費納付金				
	1		医療給付費分				
		1	一般被保険者医療給付費分				
		330101	事業費納付金 一般被保険者 医療給付費分納付	決算書 20~21 行政評価 213	3,717,712,459	国庫補助金 543,000 都補助金 117,775,359 他会計繰入金 1,310,075,685 延滞金、加算金及び過料 46,054,054 雑入 23,159,527 一般財源 2,220,104,834	19 負担金、補助及び交付金 3,717,712,459
		2	退職被保険者等医療給付費分				
		330102	事業費納付金 退職被保険者等 医療給付費分納付	決算書 20~21 行政評価 214	1,305,063	都補助金 22,037 他会計繰入金 320,483 延滞金、加算金及び過料 3,227 一般財源 959,316	19 負担金、補助及び交付金 1,305,063
	2		後期高齢者支援金等分				
		1	一般被保険者後期高齢者支援金等分				
		330103	事業費納付金 一般被保険者 後期高齢者 支援金等分納付	決算書 20~21 行政評価 214	1,224,671,721	都補助金 20,680,158 他会計繰入金 306,467,141 延滞金、加算金及び過料 2,226,157 一般財源 895,298,265	19 負担金、補助及び交付金 1,224,671,721

事業内容及び成果の概要

1 事務事業の目的

国民健康保険制度の財政運営の主体である東京都に一般被保険者医療給付費分の納付金を納付する。

2 執行状況及び成果

一般被保険者医療給付費分 3,717,712,459 円

1 事務事業の目的

国民健康保険制度の財政運営の主体である東京都に退職被保険者等医療給付費分の納付金を納付する。

2 執行状況及び成果

退職被保険者等医療給付費分 1,305,063 円

1 事務事業の目的

国民健康保険制度の財政運営の主体である東京都に一般被保険者後期高齢者支援金等分の納付金を納付する。

2 執行状況及び成果

一般被保険者後期高齢者支援金等分 1,224,671,721 円

(単位:円)

款	項	目	事業名	該当ページ	歳出決算額	財源内訳	節別内訳
3	2	2	退職被保険者等後期高齢者支援金等分				
			330104 事業費納付金 退職被保険者等 後期高齢者 支援金等分納付	決算書 20~21 行政評価 214	451,933	都補助金 7,632 他会計繰入金 47,227 延滞金、加算金及び過料 1,344 一般財源 395,730	19 負担金、補助及び交付金 451,933
3			3 介護納付金分				
			1 介護納付金分				
			330105 事業費納付金 介護納付金分納付	決算書 20~21 行政評価 215	441,395,636	都補助金 7,453,533 他会計繰入金 88,714,336 延滞金、加算金及び過料 1,033,860 一般財源 344,193,907	19 負担金、補助及び交付金 441,395,636
4			4 保健事業費				
			1 特定健康診査等事業費				
			1 特定健康診査等事業費				
			280101 特定健康診査・ 特定保健指導	決算書 22~23 行政評価 135・215	151,322,032	都補助金 72,983,930 他会計繰入金 77,712,204 雑入 625,898	7 賃金 678,662 8 報償費 9,300 11 需用費 403,464 12 役務費 2,950,793 13 委託料 143,550,967 19 負担金、補助及び交付金 3,728,846

事業内容及び成果の概要

1 事務事業の目的

国民健康保険制度の財政運営の主体である東京都に退職被保険者等後期高齢者支援金等分の納付金を納付する。

2 執行状況及び成果

退職被保険者等後期高齢者支援金等分 451,933 円

1 事務事業の目的

国民健康保険制度の財政運営の主体である東京都に介護納付金分の納付金を納付する。

2 執行状況及び成果

介護納付金分 441,395,636 円

1 事務事業の目的

高齢者の医療の確保に関する法律に基づき、40歳以上の被保険者を対象とし、生活習慣病に着目した特定健康診査・特定保健指導を実施する。

2 執行状況及び成果

(単位:人)

特定健診対象者数	特定健診受診者数	要特定保健指導者数	特定保健指導実施者数
27,035	12,769	1,585	323

(単位:円)

款	項	目	事業名	該当ページ	歳出決算額	財源内訳	節別内訳	
4	2	保健事業費						
		1	保健事業費					
		280102	保健事業	決算書 22～23 行政評価 136・215	33,343,606	都補助金 13,894,000 他会計繰入金 19,449,606	11 需用費 146,310 13 委託料 23,134,326 19 負担金、補助及び交付金 10,062,970	
7	諸支出金							
		1	償還金及び還付金					
		1	還付金及び還付金加算金					
		310101	還付金支払	決算書 28～29	38,428,615	一般財源 38,428,615	23 償還金、利子及び割引料 38,428,615	
		2	償還金					
		310102	償還金	決算書 28～29	97,986,228	一般財源 97,986,228	23 償還金、利子及び割引料 97,986,228	

事業内容及び成果の概要

人間ドック等利用費補助

1 事務事業の目的

被保険者が人間ドック等を利用した場合に、検査料金の一部を補助することにより、疾病の早期発見と予防に寄与し、もって被保険者の健康の保持増進を図ることを目的とする。

2 執行状況及び成果

補助件数 853件(うち人間ドック669件、脳ドック30件、同時受診154件)
補助金額 人間ドック、脳ドックそれぞれ1人年1回10,000円、同時受診20,000円

データヘルス計画に基づく保健事業

1 事務事業の目的

レセプトデータや特定健康診査結果の分析を行い、被保険者の健康課題に沿った効果的な保健事業を実施することで、医療費適正化を推進することを目的とする。

2 執行状況及び成果

特定健康診査受診勧奨事業	(通知件数	25,773 件)
健診異常値放置者受診勧奨事業	(通知件数	400 件)
糖尿病性腎症重症化予防事業	(プログラム参加者数	11 人)
多受診者指導事業	(指導実施者数	48 人)
ジェネリック医薬品差額通知事業	(通知件数	7,896 件)

1 事務事業の目的

国民健康保険の脱退等に伴う保険税の還付金を支払うことにより、適正に精算をすることを目的とする。

2 執行状況及び成果

還付金 2,073 件 38,428,615 円

1 事務事業の目的

前年度の保険給付費等交付金等の額の確定に伴う返還金を支払うことにより、適正に精算をすることを目的とする。

2 執行状況及び成果

返還金

災害臨時特例補助金	5,000 円
保険給付費等交付金	97,981,168 円
指定公費療養費分	60 円

令和元年度

小平市後期高齢者医療特別会計

歳入歳出決算書

令和元年度小平市後期高齢者医療特別
会計歳入歳出決算の認定について

地方自治法第233条第3項の規定に基づき、令和元年度小平市後期高齢者医療特別会計歳入歳出決算を、別紙監査委員の意見をつけて次のとおり議会の認定に付する。

歳入歳出決算

款	項	予算現額 A	調定額 B
1 後期高齢者医療保険料		2,201,781,000	2,223,424,431
	1 後期高齢者医療保険料	2,201,781,000	2,223,424,431
2 使用料及び手数料		1,000	0
	1 手数料	1,000	0
3 繰入金		1,976,000,000	1,976,000,000
	1 他会計繰入金	1,976,000,000	1,976,000,000
4 繰越金		26,959,000	26,959,576
	1 繰越金	26,959,000	26,959,576
5 諸収入		135,217,000	127,663,785
	1 延滞金、加算金及び過料	300,000	333,000
	2 償還金及び還付加算金	3,000	1,104,219
	3 市預金利子	1,000	2,245
	4 受託事業収入	134,911,000	124,847,760
	5 雑入	2,000	1,376,561
歳入合計		4,339,958,000	4,354,047,792

() 内は収入済額のうち還付未済額

単位：円

収入済額 C	不納欠損額 D	収入未済額 E=B-C-D + 還付未済額	予算現額と収入 済額との比較 F=C-A
(4,053,800) 2,204,223,000	4,108,531	19,146,700	2,442,000
(4,053,800) 2,204,223,000	4,108,531	19,146,700	2,442,000
0	0	0	△1,000
0	0	0	△1,000
1,976,000,000	0	0	0
1,976,000,000	0	0	0
26,959,576	0	0	576
26,959,576	0	0	576
127,663,785	0	0	△7,553,215
333,000	0	0	33,000
1,104,219	0	0	1,101,219
2,245	0	0	1,245
124,847,760	0	0	△10,063,240
1,376,561	0	0	1,374,561
(4,053,800) 4,334,846,361	4,108,531	19,146,700	△5,111,639

歳 出

款	項	予 算 現 額 A	支 出 済 額 B
1 総務費		10,666,000	10,366,451
	1 徴収費	10,666,000	10,366,451
2 広域連合納付金		4,100,541,000	4,093,969,297
	1 広域連合納付金	4,100,541,000	4,093,969,297
3 保健事業費		135,091,000	126,431,124
	1 保健事業費	135,091,000	126,431,124
4 葬祭事業費		59,700,000	52,950,000
	1 葬祭事業費	59,700,000	52,950,000
5 諸支出金		30,960,000	29,688,900
	1 償還金及び還付金	4,001,000	2,729,900
	2 繰出金	26,959,000	26,959,000
6 予備費		3,000,000	0
	1 予備費	3,000,000	0
歳 出 合 計		4,339,958,000	4,313,405,772

単位：円

翌年度繰越額 C	不 用 額 D=A-B-C	予 算 現 額 と 支 出 済 額 と の 比 較 E=A-B
0	299,549	299,549
0	299,549	299,549
0	6,571,703	6,571,703
0	6,571,703	6,571,703
0	8,659,876	8,659,876
0	8,659,876	8,659,876
0	6,750,000	6,750,000
0	6,750,000	6,750,000
0	1,271,100	1,271,100
0	1,271,100	1,271,100
0	0	0
0	3,000,000	3,000,000
0	3,000,000	3,000,000
0	26,552,228	26,552,228

歳 入 総 額 4,334,846,361 円

歳 出 総 額 4,313,405,772 円

歳 入 歳 出 差 引 残 額 21,440,589 円

令和 2 年 9 月 30 日 提出

小 平 市 長 小 林 正 則

小平市後期高齡者医療特別会計

決算添付資料

目 次

1 歳入歳出決算事項別明細書

(1) 歳 入

第1款	後期高齢者医療保険料	4
第2款	使用料及び手数料	4
第3款	繰 入 金	4
第4款	繰 越 金	4
第5款	諸 収 入	4

(2) 歳 出

第1款	総 務 費	10
第2款	広域連合納付金	12
第3款	保健事業費	14
第4款	葬祭事業費	16
第5款	諸 支 出 金	18
第6款	予 備 費	20

2 実質収支に関する調書

実質収支に関する調書	25
------------	-------	----

決算附属書類

①	令和元年度款別決算額表（平成30年度対比）	28
②	被保険者数（令和元年度平均）	28
③	令和元年度款別構成表	30
④	令和元年度主要施策の内容と成果の概要	32

1 歲入歲出決算事項別明細書

歳

入

科 目		予 算 現 額				節			
款	項	目	当 初 予 算 額 A	補 正 予 算 額 B	継 続 費 及 び 繰 越 事 業 費 繰 越 財 源 充 当 額 C	計 D=A+B+C	区 分	金 額	
1	後期高齢者医療保険料		2,178,781,000	23,000,000	0	2,201,781,000			
	1	後期高齢者医療保険料	2,178,781,000	23,000,000	0	2,201,781,000			
		1	特別徴収保険料	0	0	978,216,000			
							1	特別徴収保険料	978,216,000
		2	普通徴収保険料	23,000,000	0	1,223,565,000			
							1	現年度分普通徴収保険料	1,218,596,000
							2	滞納繰越分普通徴収保険料	4,969,000
2	使用料及び手数料		1,000	0	0	1,000			
	1	手数料	1,000	0	0	1,000			
		1	証明手数料	0	0	1,000			
							1	証明手数料	1,000
3	繰入金		2,035,000,000	△59,000,000	0	1,976,000,000			
	1	他会計繰入金	2,035,000,000	△59,000,000	0	1,976,000,000			
		1	一般会計繰入金	△59,000,000	0	1,976,000,000			
							1	療養給付費繰入金	1,398,120,000
							2	保険基盤安定繰入金	307,596,000
							3	事務費繰入金	82,926,000
							4	保険料軽減措置繰入金	67,778,000
							5	保健事業費繰入金	59,880,000
							6	葬祭事業費繰入金	59,700,000
4	繰越金		1,000	26,958,000	0	26,959,000			
	1	繰越金	1,000	26,958,000	0	26,959,000			
		1	繰越金	0	0	26,959,000			
							1	繰越金	26,959,000
5	諸収入		135,217,000	0	0	135,217,000			
	1	延滞金、加算金及び過料	300,000	0	0	300,000			
		1	延滞金	0	0	300,000			
							1	延滞金	300,000
	2	償還金及び還付加算金	3,000	0	0	3,000			
		1	保険料還付金	0	0	1,000			
							1	保険料還付金	1,000
		2	還付加算金	0	0	1,000			
							1	還付加算金	1,000
		3	償還金	0	0	1,000			

調 定 額 E	収入済額 F	不納欠損額 G	収 入 未 済 額 H = E - F - G + 還付未済額	備 考		
2,223,424,431	2,204,223,000	4,108,531	19,146,700	還付未済額	4,053,800円	547件
2,223,424,431	2,204,223,000	4,108,531	19,146,700	還付未済額	4,053,800円	547件
993,988,400	997,026,000	0	0	還付未済額	3,037,600円	418件
993,988,400	997,026,000	0	0	還付未済額	3,037,600円	418件
1,229,436,031	1,207,197,000	4,108,531	19,146,700	還付未済額	1,016,200円	129件
1,210,722,500	1,200,121,800	0	11,578,400	還付未済額	977,700円	126件
18,713,531	7,075,200	4,108,531	7,568,300	還付未済額	38,500円	3件
0	0	0	0			
0	0	0	0			
0	0	0	0			
0	0	0	0			
1,976,000,000	1,976,000,000	0	0			
1,976,000,000	1,976,000,000	0	0			
1,976,000,000	1,976,000,000	0	0			
1,397,470,000	1,397,470,000	0	0			
311,653,197	311,653,197	0	0			
89,196,803	89,196,803	0	0			
60,990,000	60,990,000	0	0			
59,880,000	59,880,000	0	0			
56,810,000	56,810,000	0	0			
26,959,576	26,959,576	0	0			
26,959,576	26,959,576	0	0			
26,959,576	26,959,576	0	0			
26,959,576	26,959,576	0	0			
127,663,785	127,663,785	0	0			
333,000	333,000	0	0			
333,000	333,000	0	0			
333,000	333,000	0	0			
1,104,219	1,104,219	0	0			
510,400	510,400	0	0			
510,400	510,400	0	0			
15,800	15,800	0	0			
15,800	15,800	0	0			
578,019	578,019	0	0			

科 目			予 算 現 額				節	
款	項	目	当 初 予 算 額 A	補 正 予 算 額 B	繼 続 費 及 び 繰 越 事 業 費 繰 越 財 源 充 当 額 C	計 D = A+B+C	節	
							区 分	金 額
5	2	3					1 償還金	1,000
	3	市預金利子	1,000	0	0	1,000		
		1 市預金利子	1,000	0	0	1,000		
							1 市預金利子	1,000
	4	受託事業収入	134,911,000	0	0	134,911,000		
		1 受託事業収入	134,911,000	0	0	134,911,000		
							1 健康診査費受託事業収入	75,211,000
							2 葬祭費受託事業収入	59,700,000
	5	雑入	2,000	0	0	2,000		
		1 滞納処分費	1,000	0	0	1,000		
							1 滞納処分費	1,000
		2 雑入	1,000	0	0	1,000		
							1 雑入	1,000
歳 入 合 計			4,349,000,000	△9,042,000	0	4,339,958,000		

調 定 額 E	収入済額 F	不納欠損額 G	収 入 未 済 額 H = E - F - G + 還付未済額	備 考		
578,019	578,019	0	0			
2,245	2,245	0	0			
2,245	2,245	0	0			
2,245	2,245	0	0			
124,847,760	124,847,760	0	0			
124,847,760	124,847,760	0	0			
68,597,760	68,597,760	0	0			
56,250,000	56,250,000	0	0			
1,376,561	1,376,561	0	0			
0	0	0	0			
0	0	0	0			
1,376,561	1,376,561	0	0			
1,376,561	1,376,561	0	0			
4,354,047,792	4,334,846,361	4,108,531	19,146,700	還付未済額	4,053,800円	547件

歳

出

科 目			予 算 現 額					節	
款	項	目	当 初 予 算 額 A	補 正 予 算 額 B	継 続 費 及 び 繰 越 事 業 費 額 C	予 備 費 支 出 及 び 減 流 用 増 減 D	計 E=A+B+C+D	区 分	金 額
1		総務費	10,666,000	0	0	0	10,666,000		
	1	徴収費	10,666,000	0	0	0	10,666,000		
		1 徴収費	10,517,000	0	0	0	10,517,000		
								4 共済費	19,000
								7 賃金	2,061,000
								9 旅費	42,000
								11 需用費	754,000
								12 役務費	5,145,000
								13 委託料	2,489,000
								14 使用料及び賃借料	7,000
		2 滞納処分費	149,000	0	0	0	149,000		
								11 需用費	77,000
								12 役務費	72,000

単位：円

支出済額 F	翌年度繰越額			不用額 J=E-F-G-H-I	備考
	継続費 通次繰越 G	繰越明許費 H	事故繰越 I		
10,366,451	0	0	0	299,549	
10,366,451	0	0	0	299,549	
10,243,151	0	0	0	273,849	
18,523	0	0	0	477	
1,996,140	0	0	0	64,860	
31,279	0	0	0	10,721	
647,612	0	0	0	106,388	
5,075,355	0	0	0	69,645	
2,468,086	0	0	0	20,914	
6,156	0	0	0	844	
123,300	0	0	0	25,700	
51,300	0	0	0	25,700	
72,000	0	0	0	0	

科 目			予 算 現 額						
款	項	目	当 初 予 算 額 A	補 正 予 算 額 B	繼 続 費 及 び 線 越 事 業 費 線 越 額 C	予 備 費 支 出 及 び 減 流 用 増 減 D	計 E=A+B+C+D	節	
								区 分	金 額
2		広域連合納付金	4,136,541,000	△36,000,000	0	0	4,100,541,000		
	1	広域連合納付金	4,136,541,000	△36,000,000	0	0	4,100,541,000		
		1 広域連合分賦金	4,136,541,000	△36,000,000	0	0	4,100,541,000		
								19 負担金、補助及び交付金	4,100,541,000

単位：円

支出済額 F	翌年度繰越額			不用額 J=E-F-G-H-I	備考
	継続費 通次繰越 G	繰越明許費 H	事故繰越 I		
4,093,969,297	0	0	0	6,571,703	
4,093,969,297	0	0	0	6,571,703	
4,093,969,297	0	0	0	6,571,703	
4,093,969,297	0	0	0	6,571,703	

科 目			予 算 現 額					節	
款	項	目	当 初 予 算 額 A	補 正 予 算 額 B	繼 続 費 及 び 繰 越 事 業 費 額 C	予 備 費 支 出 及 び 減 流 用 増 減 D	計 E=A+B+C+D	区 分	金 額
3		保健事業費	135,091,000	0	0	0	135,091,000		
	1	保健事業費	135,091,000	0	0	0	135,091,000		
		1 保健事業費	135,091,000	0	0	0	135,091,000		
								12 役務費	2,208,000
								13 委託料	129,383,000
								19 負担金、補助 及び交付金	3,500,000

単位：円

支出済額 F	翌年度繰越額			不用額 J=E-F-G-H-I	備考
	継続費 通次繰越 G	繰越明許費 H	事故繰越 I		
126,431,124	0	0	0	8,659,876	
126,431,124	0	0	0	8,659,876	
126,431,124	0	0	0	8,659,876	
2,184,304	0	0	0	23,696	
121,026,820	0	0	0	8,356,180	同目、負担金、補助及び交付金へ予算流用 500,000円
3,220,000	0	0	0	280,000	同目、委託料から予算流用 500,000円

科 目			予 算 現 額					節	
款	項	目	当 初 予 算 額 A	補 正 予 算 額 B	繼 続 費 及 び 繰 越 事 業 費 額 C	予 備 費 支 出 及 び 減 流 用 増 減 D	計 E=A+B+C+D	区 分	金 額
4		葬祭事業費	59,700,000	0	0	0	59,700,000		
	1	葬祭事業費	59,700,000	0	0	0	59,700,000		
		1 葬祭費	59,700,000	0	0	0	59,700,000		
								19 負担金、補助 及び交付金	59,700,000

単位：円

支出済額 F	翌年度繰越額			不用額 J = E - F - G - H - I	備考
	継続費 通次繰越 G	繰越明許費 H	事故繰越 I		
52,950,000	0	0	0	6,750,000	
52,950,000	0	0	0	6,750,000	
52,950,000	0	0	0	6,750,000	
52,950,000	0	0	0	6,750,000	

科 目			予 算 現 額					節	
款	項	目	当 初 予 算 額 A	補 正 予 算 額 B	繼 続 費 及 び 繰 越 事 業 費 額 C	予 備 費 支 出 及 び 流 用 増 減 D	計 E=A+B+C+D	区 分	金 額
5		諸支出金	4,002,000	26,958,000	0	0	30,960,000		
	1	償還金及び 還付金	4,001,000	0	0	0	4,001,000		
		1 償還金及び 還付金	4,001,000	0	0	0	4,001,000		
								23 償還金、利子 及び割引料	4,001,000
	2	繰出金	1,000	26,958,000	0	0	26,959,000		
		1 一般会計繰 出金	1,000	26,958,000	0	0	26,959,000		
								28 繰出金	26,959,000

単位：円

支出済額 F	翌年度繰越額			不用額 J = E - F - G - H - I	備考
	継続費 通次繰越 G	繰越明許費 H	事故繰越 I		
29,688,900	0	0	0	1,271,100	
2,729,900	0	0	0	1,271,100	
2,729,900	0	0	0	1,271,100	
2,729,900	0	0	0	1,271,100	
26,959,000	0	0	0	0	
26,959,000	0	0	0	0	
26,959,000	0	0	0	0	

科 目			予 算 現 額						
款	項	目	当 初 予 算 額 A	補 正 予 算 額 B	繼 続 費 及 び 線 越 事 業 費 線 越 額 C	予 備 費 支 出 及 び 流 用 増 減 D	計 E=A+B+C+D	節	
								区 分	金 額
6		予備費	3,000,000	0	0	0	3,000,000		
	1	予備費	3,000,000	0	0	0	3,000,000		
		1 予備費	3,000,000	0	0	0	3,000,000		
		歳 出 合 計	4,349,000,000	△9,042,000	0	0	4,339,958,000		

単位：円

支出済額 F	翌年度繰越額			不用額 J = E - F - G - H - I	備考
	継続費 通次繰越 G	繰越明許費 H	事故繰越 I		
0	0	0	0	3,000,000	
0	0	0	0	3,000,000	
0	0	0	0	3,000,000	
4,313,405,772	0	0	0	26,552,228	

2 実質収支に関する調書

実質収支に関する調書

区 分	金 額	
1 歳 入 総 額	4,334,846,361 円	
2 歳 出 総 額	4,313,405,772	
3 歳 入 歳 出 差 引 額	21,440,589	
4 翌年度へ繰り越すべき財源	(1) 継続費逓次繰越額	0
	(2) 繰越明許費繰越額	0
	(3) 事故繰越し繰越額	0
	計	0
5 実 質 収 支 額	21,440,589	
6 実質収支額のうち地方自治法第233条の2の規定による基金繰入額	0	

決 算 附 属 書 類

① 令和元年度款別決算額表(平成30年度対比)

(1) 歳入

款別	年度	予算現額 A	調定額 B	収入済額 C
1 後期高齢者医療保険料	元年度	2,201,781,000	2,223,424,431	2,204,223,000
	30年度	2,139,773,000	2,166,275,550	2,147,426,019
2 使用料及び手数料	元年度	1,000		
	30年度	1,000		
3 繰入金	元年度	1,976,000,000	1,976,000,000	1,976,000,000
	30年度	1,928,000,000	1,928,000,000	1,928,000,000
4 繰越金	元年度	26,959,000	26,959,576	26,959,576
	30年度	33,369,000	33,369,893	33,369,893
5 諸収入	元年度	135,217,000	127,663,785	127,663,785
	30年度	130,225,000	124,126,889	124,126,889
歳入合計	元年度	4,339,958,000	4,354,047,792	4,334,846,361
	30年度	4,231,368,000	4,251,772,332	4,232,922,801

調定額には、還付未済額を含まない。

(2) 歳出

款別	年度	当初予算額 A	補正予算額 B	予算額 C=A+B	予備費充当額 D
1 総務費	元年度	10,666,000		10,666,000	
	30年度	22,385,000		22,385,000	
2 広域連合納付金	元年度	4,136,541,000	△36,000,000	4,100,541,000	
	30年度	3,987,444,000	△4,000,000	3,983,444,000	
3 保健事業費	元年度	135,091,000		135,091,000	
	30年度	128,269,000		128,269,000	
4 葬祭事業費	元年度	59,700,000		59,700,000	
	30年度	56,900,000		56,900,000	
5 諸支出金	元年度	4,002,000	26,958,000	30,960,000	
	30年度	4,002,000	33,368,000	37,370,000	
6 予備費	元年度	3,000,000		3,000,000	
	30年度	3,000,000		3,000,000	
歳出合計	元年度	4,349,000,000	△9,042,000	4,339,958,000	0
	30年度	4,202,000,000	29,368,000	4,231,368,000	0

② 被保険者数(令和元年度平均)

(単位:人)

被保険者数	75歳以上		65歳以上74歳以下	
	3割負担	1割負担	3割負担	1割負担
23,334	2,906	20,362	1	65

(単位:円・%)

収入未済額 D=B-C-E+F	収入済額の予算現額に対する 増減額 C-A	収入済額の予算現額 に対する割合 C/A	収入済額の調定額 に対する割合 C/B	収入済額の歳入合計 に対する割合
19,146,700	2,442,000	100.1	99.1	50.9
18,724,731	7,653,019	100.4	99.1	50.7
	△1,000			0.0
	△1,000			0.0
	0	100.0	100.0	45.6
	0	100.0	100.0	45.6
	576	100.0	100.0	0.6
	893	100.0	100.0	0.8
	△7,553,215	94.4	100.0	2.9
	△6,098,111	95.3	100.0	2.9
19,146,700	△5,111,639	99.9	99.6	100.0
18,724,731	1,554,801	100.0	99.6	100.0

E=不納欠損額

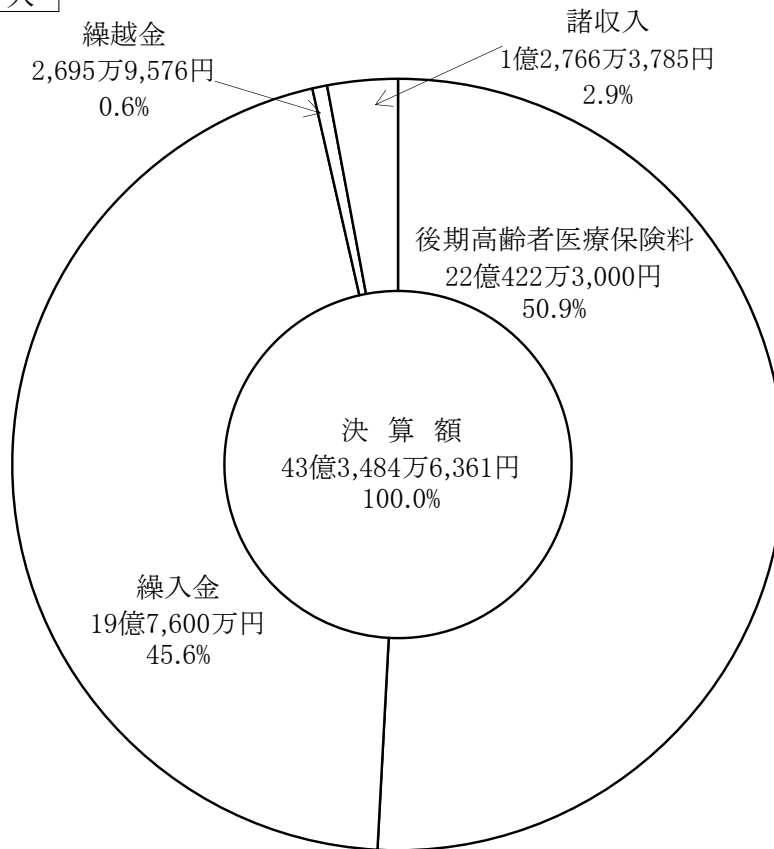
F=還付未済額

(単位:円・%)

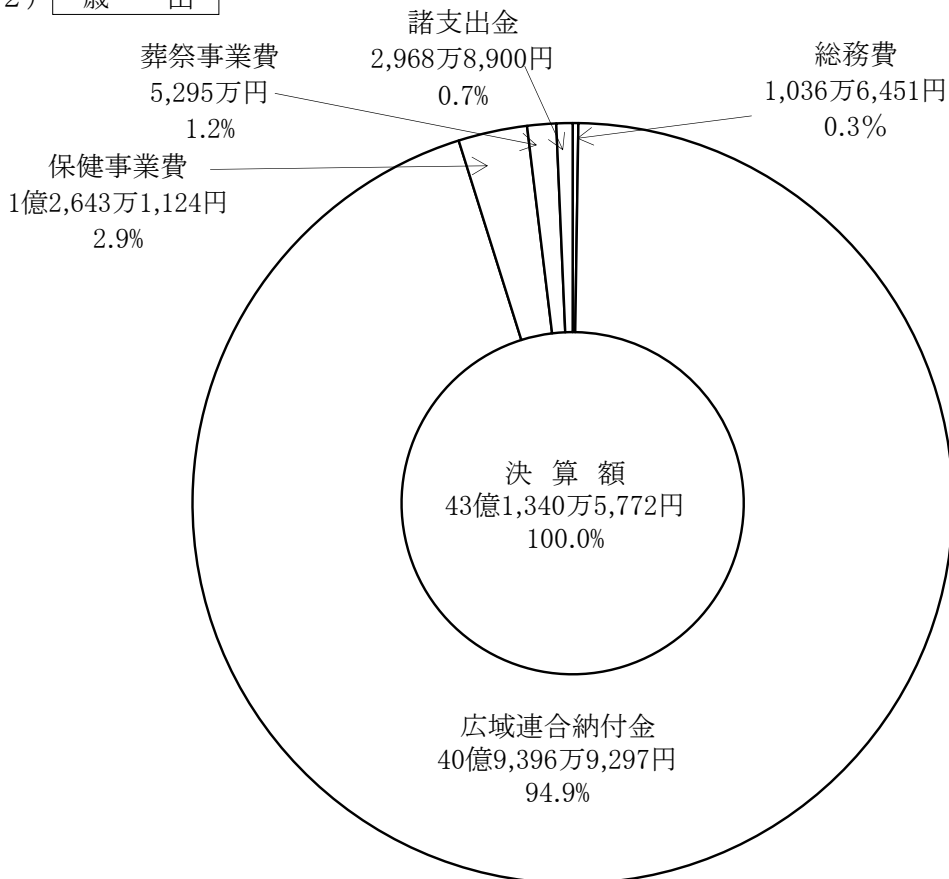
繰越事業費 繰越額 E	予算現額 F=C+D+E	支出済額 G	翌年度繰越額 H	不用額 I=F-G-H	支出済額の 予算現額に 対する割合	支出済額の 歳入合計に 対する割合
	10,666,000	10,366,451		299,549	97.2	0.3
	22,385,000	21,799,327		585,673	97.4	0.5
	4,100,541,000	4,093,969,297		6,571,703	99.8	94.9
	3,983,444,000	3,974,462,376		8,981,624	99.8	94.5
	135,091,000	126,431,124		8,659,876	93.6	2.9
	128,269,000	120,074,522		8,194,478	93.6	2.8
	59,700,000	52,950,000		6,750,000	88.7	1.2
	56,900,000	53,500,000		3,400,000	94.0	1.3
	30,960,000	29,688,900		1,271,100	95.9	0.7
	37,370,000	36,127,000		1,243,000	96.7	0.9
	3,000,000	-		3,000,000	-	-
	3,000,000	-		3,000,000	-	-
0	4,339,958,000	4,313,405,772	0	26,552,228	99.4	100.0
0	4,231,368,000	4,205,963,225	0	25,404,775	99.4	100.0

③ 令和元年度款別構成表

(1) 歳入



(2) 歳出



④ 令和元年度主要施策の内容と成果の概要

(単位:円)

款	項	目	事業名	該当ページ	歳出決算額	財源内訳	節別内訳
1	総務費						
	1	徴収費					
		1	徴収費				
		810101	徴収事業	決算書 10～11 行政評価 216	10,243,151	他会計繰入金 10,085,777 雑入 157,374	4 共 済 費 18,523 7 賃 金 1,996,140 9 旅 費 31,279 11 需 用 費 647,612 12 役 務 費 5,075,355 13 委 託 料 2,468,086 14 使用料及び賃借料 6,156
		2	滞納処分費				
		810102	滞納処分事業	決算書 10～11 行政評価 216	123,300	他会計繰入金 123,300	11 需 用 費 51,300 12 役 務 費 72,000
2	広域連合納付金						
	1	広域連合納付金					
		1	広域連合分賦金				
		820101	広域連合分賦金	決算書 12～13 行政評価 216	4,093,969,297	後期高齢者医療保険料 2,201,747,767 他会計繰入金 1,891,888,530 延滞金、加算金及び過料 333,000	19 負担金、補助及び交付金 4,093,969,297

事業内容及び成果の概要

1 事務事業の目的

納入通知書の送付など、後期高齢者医療保険料の徴収に関わる事務を行い、後期高齢者医療制度の安定した財政運営を図ることを目的とする。

2 執行状況及び成果

帳 票 名	件数(件)
納入通知書 (仮徴収含む)	26,843
うち仮徴収	980
うち7月末本決定	22,842
申告書	347

1 事務事業の目的

催告書の送付など、後期高齢者医療保険料の滞納処分に関わる事務を行い、後期高齢者医療制度の安定した財政運営を図ることを目的とする。

2 執行状況及び成果

帳 票 名	件数(件)
催告書	1,251

1 事務事業の目的

後期高齢者医療制度の運営主体である東京都後期高齢者医療広域連合の負担金を納付し、制度の安定した財政運営を図ることを目的とする。

2 執行状況及び成果

療養給付費負担金	1,397,463,073 円
保険料等負担金	2,202,080,767 円
保険基盤安定負担金	311,653,197 円
事務費負担金	64,979,896 円
保険料軽減措置負担金	117,792,364 円

(単位:円)

款	項	目	事業名	該当ページ	歳出決算額	財源内訳	節別内訳
3 保健事業費							
1 保健事業費							
1 保健事業費							
		830101	保健事業	決算書 14~15 行政評価 136・217	126,431,124	他会計繰入金 56,614,177 受託事業収入 68,597,760 雑入 1,219,187	12 役員費 2,184,304 13 委託料 121,026,820 19 負担金、補助及び交付金 3,220,000
4 葬祭事業費							
1 葬祭事業費							
1 葬祭費							
		840101	葬祭費支給事業	決算書 16~17 行政評価 217	52,950,000	受託事業収入 52,950,000	19 負担金、補助及び交付金 52,950,000

事業内容及び成果の概要

一般健康診査

1 事務事業の目的

健康診査を行うことにより、生活習慣病その他の疾病の早期発見と予防及び健康の保持増進を図ることを目的とする。

2 執行状況及び成果

健診対象者数(人)	健診受診者数(人)	受診率(%)
23,258	11,264	48.4

人間ドック等利用費補助

1 事務事業の目的

被保険者が人間ドック等を受診した場合に、受診料金の一部を補助することにより、生活習慣病その他の疾病の早期発見と予防及び健康の保持増進を図ることを目的とする。

2 執行状況及び成果

補助件数 268件 (うち人間ドック198件、脳ドック16件、同時受診54件)
補助金額 人間ドック、脳ドックそれぞれ1人年1回10,000円、同時受診20,000円

1 事務事業の目的

葬祭費の支給を行い、経済的負担を軽減することにより、福祉の向上を図ることを目的とする。

2 執行状況及び成果

支給件数 1,059件
支給額 1件50,000円

